

ADVOCARD
Rechtsschutzversicherung AG

Bericht über Solvabilität
und Finanzlage zum 31. Dezember 2021



advocard.de

INHALT

Zusammenfassung	3
A Geschäftstätigkeit und Geschäftsergebnis	7
A.1 Geschäftstätigkeit	7
A.2 Versicherungstechnische Leistung	11
A.3 Anlageergebnis	12
A.4 Entwicklung sonstiger Tätigkeiten	13
A.5 Sonstige Angaben	14
B Governance-System	16
B.1 Allgemeine Angaben zum Governance-System	16
B.2 Anforderungen an die fachliche Qualifikation und persönliche Zuverlässigkeit	22
B.3 Risikomanagementsystem einschließlich der unternehmenseigenen Risiko- und Solvabilitätsbeurteilung	24
B.4 Internes Kontrollsystem	31
B.5 Funktion der Internen Revision	34
B.6 Versicherungsmathematische Funktion	37
B.7 Outsourcing	37
B.8 Sonstige Angaben	39
C Risikoprofil	40
C.1 Versicherungstechnisches Risiko	40
C.2 Marktrisiko	42
C.3 Kreditrisiko	46
C.4 Liquiditätsrisiko	47
C.5 Operationelles Risiko	49
C.6 Andere wesentliche Risiken	52
C.7 Sonstige Angaben	54
D Bewertung für Solvabilitätszwecke	55
D.1 Vermögenswerte	55
D.2 Versicherungstechnische Rückstellungen	62
D.3 Sonstige Verbindlichkeiten	73
D.4 Alternative Bewertungsmethoden	77
D.5 Sonstige Angaben	78
E Kapitalmanagement	79
E.1 Eigenmittel	79
E.2 Solvenzkapitalanforderung und Mindestkapitalanforderung	82
E.3 Verwendung des durationsbasierten Untermoduls Aktienrisiko bei der Berechnung der Solvenzkapitalanforderung	85
E.4 Unterschiede zwischen der Standardformel und dem verwendeten Internen Modell	85
E.5 Nichteinhaltung der Mindestkapitalanforderungen und Nichteinhaltung der Solvenzkapitalanforderung	89
E.6 Sonstige Angaben	89
Abkürzungsverzeichnis	90

Zusammenfassung

Der vorliegende Solvabilitäts- und Finanzbericht (SFCR) der ADVOCARD Rechtsschutzversicherung AG wurde gemäß den Anforderungen des § 40 des Versicherungsaufsichtsgesetzes (VAG) sowie den maßgeblichen Vorschriften der EIOPA erstellt und beinhaltet die wesentlichen Informationen über die Solvabilitäts- und Finanzlage der Gesellschaft zum Stichtag.

Geschäftstätigkeit und Geschäftsergebnis

In **Kapitel A** werden Einzelheiten zur Geschäftstätigkeit der ADVOCARD Rechtsschutzversicherung AG im Geschäftsjahr 2021 dargestellt. Hierbei handelt es sich neben allgemeinen Informationen und Kennzahlen zur Geschäftstätigkeit um Informationen zum Anlage- und versicherungstechnischen Ergebnis auf Basis des handelsrechtlichen Jahresabschlusses. Des Weiteren erfolgen Angaben zur Stellung der ADVOCARD Rechtsschutzversicherung AG innerhalb der Generali in Deutschland.

Die ADVOCARD Rechtsschutzversicherung AG ist ein Spezialversicherer für Rechtsschutz und als solcher ein Monoliner. Sie fokussiert sich auf Privat- und Firmenkunden (kleine und mittlere Unternehmen). Im Berichtszeitraum erzielte die ADVOCARD Rechtsschutzversicherung AG ein versicherungstechnisches Ergebnis für eigene Rechnung von 19.835 Tsd. € (2020: 7.675 Tsd. €).

Die Generali in Deutschland hat im August 2021 ein ressort- und unternehmensübergreifendes Konzernprojekt begonnen, welches die wesentlichen regulatorischen Anforderungen aus der Taxonomie- und Transparenz-Verordnung sowie die fachlich damit verbundenen Schnittstellenthemen (beispielsweise der EU-Versicherungsvertriebsrichtlinie (Insurance Distribution Directive, kurz: IDD) und anderer aktualisierter EU-Richtlinien) bündelt. Damit reagiert die Generali in Deutschland auf die entsprechende regulatorische Vorgabe der EU-Kommission zur Erreichung der Pariser Klimaziele bzw. der Anforderung zur Offenlegung von Informationen zum nachhaltigen wirtschaftlichen Handeln.

2021 lag der Fokus auf den Offenlegungspflichten im Rahmen der Jahresberichterstattung und der (vor-) vertraglichen Information von Kunden und Vertriebspartner. Ab 2022 plant die Generali in Deutschland, mit ihren Produkten, Services und ihrem wirtschaftlichen Handeln einen wesentlichen Beitrag zur Erreichung der sechs definierten Klimaziele der Taxonomie-Verordnung zu erbringen, indem sie unter anderem die Umsetzung einheitlicher und marktkonformer Kriterien für die Klassifizierung von taxonomie-konformen Versicherungsprodukten vorantreibt.

Unabhängig von den regulatorischen Anforderungen hat sich die Generali in Deutschland mit „Mission Green“ drei klare und anspruchsvolle Ziele im Umgang mit Umwelt- und Klimaschutz gesetzt:

1. Ein zu 100 Prozent umweltfreundliches Betriebsmodell
2. 100 Prozent nachhaltige Produkte und Services
3. Eine zu 100 Prozent umweltfreundliche Unternehmenskultur

Dies bedeutet, dass das gesamte Handeln der Generali in Deutschland perspektivisch zu 100 Prozent umweltfreundlich ausgerichtet sein soll. Die Generali will den Großteil der Maßnahmen zur Umsetzung der Mission Green bereits bis 2025 umsetzen. Der Transformationsprozess bei den Investments folgt der Selbstverpflichtung als Mitglied der Net Zero Asset Owner Alliance und wird bis 2050 umgesetzt.

Die Verringerung des Treibhausgas-Ausstoßes hat oberste Priorität bei den Maßnahmen. Bereits seit einigen Jahren arbeitet die Generali in Deutschland erfolgreich daran, ihre Treibhausgas-Emissionen aus dem operativen Geschäftsbetrieb kontinuierlich zu reduzieren. So konnte bis 2019 im Vergleich zum Bezugsjahr 2013 eine Einsparung von mehr als 40% realisiert werden. Bis zum Jahr 2025 soll eine Reduktion der Emissionen um weitere 25% zum Bezugsjahr 2019 erfolgen. Dort, wo das Unternehmen die Treibhausgas-Emissionen nicht

gänzlich vermeiden oder reduzieren kann, setzt die Generali ab 2021 auf ein zukunftsweisendes Modell. Es erfolgt eine CO₂-Kompensation gemäß international anerkannter Standards durch die Aufforstung von heimischen Mischwäldern über den DEUTIM CO₂-Speicher Platin.

Im Investmentprozess wird Generali die Einbeziehung von ökologischen Kriterien weiter ausweiten und im Rahmen von neuen Investitionen den Anteil von Kohlenstoff-Anlagen deutlich senken. Als Mitglied der Net-Zero Asset Owner Alliance hat sich die internationale Generali Group zu einem vollständig Treibhausgas-freien Anlageportfolio bis 2050 verpflichtet. Darüber hinaus werden Environment Social Governance (ESG)-Aspekte entlang der gesamten Wertschöpfungskette bis 2025 erarbeitet und umgesetzt.

Der Krieg in der Ukraine hat Auswirkungen auf die wirtschaftlichen und finanziellen Rahmenbedingungen. Vor dem Hintergrund der hohen Unsicherheit und Volatilität, insbesondere an den Finanzmärkten, hat die Gesellschaft trotz ihres langfristigen Anlagehorizonts Mechanismen zur laufenden Überwachung der Solvenzposition bzw. des Risikoprofils aktiviert, um die Entwicklung der Situation fortlaufend zu analysieren und gegebenenfalls entsprechende Maßnahmen zu ergreifen. Aufgrund dieser aktuellen Unsicherheit und Volatilität als Folge des Ukraine-Kriegs, insbesondere auf den Finanzmärkten, ist es derzeit nicht möglich, die mittelfristigen Auswirkungen, auch auf makroökonomischer Ebene, angemessen abzuschätzen. Durch die nationale Ausrichtung der Gesellschaft auf den deutschen Versicherungsmarkt sind aktuell keine wesentlichen direkten Einflüsse auf das Versicherungsgeschäft zu erwarten. Auch ist unser diversifiziertes Direktanlageportfolio nur in geringem Umfang betroffen.

Governance-System

In **Kapitel B** werden die Ausgestaltung der Geschäftsorganisation bzw. des Governance-Systems der ADVOCARD Rechtsschutzversicherung AG erläutert. Es beinhaltet Informationen zur Aufbau- und Ablauforganisation und der Einbindung der sogenannten Schlüsselfunktionen.

Die ADVOCARD Rechtsschutzversicherung AG hat ein Governance-System etabliert, welches ein solides und vorsichtiges Management des Versicherungsgeschäfts gewährleistet. Das etablierte Governance-System entspricht der Wesensart, dem Umfang und der Komplexität der Tätigkeit der Gesellschaft und unterliegt einer regelmäßigen Überprüfung.

Außerdem beinhaltet das Governance-System neben dem Vorstand, dem Aufsichtsrat und der Organisationsstruktur des Unternehmens das Risikomanagementsystem inklusive unternehmenseigener Risiko- und Solvabilitätsbeurteilung, das interne Kontrollsystem, die vier unabhängigen Schlüsselfunktionen (Risikomanagement-Funktion, Compliance-Funktion, Funktion der Internen Revision und Versicherungsmathematische Funktion) und angemessene Regelungen zum Outsourcing. Das Governance-System baut auf einem gruppenweiten Leitliniensystem auf, umfasst eine angemessene transparente Organisationsstruktur mit einer klaren Zuweisung und angemessenen Trennung der Zuständigkeiten sowie ein wirksames System zur Gewährleistung der Übermittlung von Informationen. Vergütungssysteme für Geschäftsleiter und Mitarbeiter sind so gestaltet, dass sie eine nachhaltige Entwicklung des Unternehmens fördern. Die besonderen Anforderungen an die fachliche und persönliche Eignung i.W. von Unternehmensleitern, Aufsichtsräten, Inhabern der Schlüsselfunktionen sowie Ausgliederungsbeauftragten wichtiger Funktionen und Prozesse werden ebenfalls adäquat geregelt.

Im Jahr 2021 haben sich keine wesentlichen Änderungen des Governance-Systems ergeben.

Risikoprofil

In **Kapitel C** wird das Risikoprofil der Gesellschaft nach den folgenden Risikokategorien erläutert: Versicherungstechnisches Risiko, Marktrisiko, Kreditrisiko, Liquiditätsrisiko, operationelles Risiko sowie andere wesentliche Risiken. Hinsichtlich der einzelnen Risikokategorien erfolgt eine Beschreibung der Risikoexposition bzw.

Bewertung der Risiken sowie etwaiger Risikokonzentrationen. Darüber hinaus werden Steuerungs- und Minderungsmaßnahmen sowie Sensitivitäten bezüglich der Risiken dargestellt.

Das Risikoprofil der ADVOCARD Rechtsschutzversicherung AG ist zum Jahresende 2021 insbesondere durch versicherungstechnische Risiken und Kreditrisiken geprägt. Gegenüber dem Vorjahr verzeichnete die Gesellschaft einen Rückgang der Kreditrisiken, speziell des Spreadrisikos, welcher aus einem Rückgang der Durationen im Bereich der Corporate Bonds resultiert. Bei den übrigen Risikomodulen zeigten sich nur unwesentliche Veränderungen. Diese Effekte führten für die ADVOCARD Rechtsschutzversicherung AG insgesamt zu einer leicht rückläufigen Solvenzkapitalanforderung zum Jahresende 2021.

Insbesondere infolge der anhaltenden Covid-19-Pandemie sowie des Ukraine-Krieges sind die wirtschaftlichen und finanziellen Rahmenbedingungen durch eine hohe Unsicherheit und Volatilität gekennzeichnet. Vor diesem Hintergrund hat unsere Gesellschaft Mechanismen zur laufenden Überwachung der Solvenzposition bzw. des Risikoprofils aktiviert, um die Entwicklung der Situation fortlaufend zu analysieren und gegebenenfalls entsprechende Maßnahmen zu ergreifen.

Bewertung für Solvabilitätszwecke

Das **Kapitel D** stellt die Bewertungsgrundsätze von Vermögenswerten, der versicherungstechnischen Rückstellungen sowie der sonstigen Verbindlichkeiten als Elemente der Solvabilitätsübersicht dar und beschreibt die Hauptunterschiede zwischen den handelsrechtlichen Bewertungsprinzipien und den Bewertungen gemäß Solvency II (SII). In der Solvabilitätsübersicht sind Vermögenswerte und Verbindlichkeiten grundsätzlich mit Marktwerten oder marktkonsistent zu bewerten.

Nach ökonomischer Bewertung gemäß Solvency II zum 31. Dezember 2021 betragen die Vermögenswerte der Gesellschaft 549.592 Tsd. € (Vj. 558.111 Tsd. €); die gesamten Verbindlichkeiten beliefen sich auf 403.417 Tsd. € (Vj. 418.779 Tsd. €), davon entfallen 309.503 Tsd. € (Vj. 311.665 Tsd. €) auf die versicherungstechnischen Rückstellungen. Der Überschuss der Vermögenswerte über die Verbindlichkeiten beläuft sich somit auf 146.175 Tsd. €, ein Anstieg gegenüber dem Vorjahr (139.332 Tsd. €).

Kapitalmanagement

In **Kapitel E** werden die Eigenmittel und die Solvenzkapitalanforderungen der Gesellschaft sowie die sich daraus ergebenden Solvenzquoten dargestellt. Die Solvenzkapitalanforderung der ADVOCARD Rechtsschutzversicherung AG wird anhand des genehmigten Internen Modells der Assicurazioni Generali S.p.A. berechnet. Hierbei handelt es sich um ein volles Internes Modell, d.h. auch das benötigte Risikokapital für operationelle Risiken wird mit diesem Modell ermittelt. Die Ergebnisse dieser Berechnung werden als angemessen erachtet, um die Kapitalanforderungen für alle Risiken des Unternehmens zu erfassen.

Die ADVOCARD Rechtsschutzversicherung AG verfügt zum 31. Dezember 2021 über Eigenmittel gemäß Solvency II in Höhe von 133.795 Tsd. € (Vj. 133.168 Tsd. €), die vollständig der Qualitätsklasse 1 zugeordnet sind.

Das handelsrechtliche Eigenkapital der Gesellschaft beläuft sich auf 76.299 Tsd. € (Vj. 70.077 Tsd. €). Wesentliche Treiber des Unterschiedsbetrags zwischen den Eigenmitteln gemäß Solvency II und dem handelsrechtlichen Eigenkapital sind die abweichenden Bewertungsvorschriften im Bereich der Kapitalanlagen (31.899 Tsd. €; Vj. 47.198 Tsd. €), der versicherungstechnischen Verpflichtungen (78.624 Tsd. €; Vj. 73.381 Tsd. €) sowie der Pensionsrückstellungen (-9.855 Tsd. €; Vj. -20.656 Tsd. €).

Zum Stichtag beträgt die Solvenzkapitalanforderung („Solvency Capital Requirement“, SCR) 40.272 Tsd. € (Vj. 42.435 Tsd. €) und die Mindestkapitalanforderung („Minimum Capital Requirement“, MCR) 18.122 Tsd. € (Vj. 19.096 Tsd. €).

Die Einhaltung der Solvabilitätsanforderungen ist vor dem Hintergrund der anrechenbaren Eigenmittel von 133.795 Tsd. € (Vj. 133.168 Tsd. €) für die Bedeckung des SCR bzw. für die Bedeckung des MCR und einer Solvenzquote von 332% (Vj. 314%, SCR-Bedeckung) bzw. 738% (Vj. 697%, MCR-Bedeckung) zum Stichtag nicht gefährdet. Diese Solvenzquoten wurden ohne Anwendung sogenannter Transitionals (Übergangsvorschriften gem. § 352 und § 353 VAG) ermittelt; die ADVOCARD Rechtsschutzversicherung AG hat diese Maßnahmen nicht beantragt.

Daneben ist die Gesellschaft Teil der internationalen Generali Gruppe, einem weltweit tätigen Versicherungsunternehmen, das dank seiner ausgezeichneten Solvenz und seines effizienten Finanzmanagements einer der solidesten Anbieter in der Branche ist. Zum Zeitpunkt der Finalisierung dieses Berichts ist die Solvenzposition der Gesellschaft weiterhin sehr solide und nicht gefährdet.

Anmerkung: Aus technischen Gründen können in den Tabellen und Texten Rundungsdifferenzen auftreten. Zudem wurde aus Gründen der Lesbarkeit der Ausweis von Werten in Ausnahmefällen in Mio. € vorgenommen.

A Geschäftstätigkeit und Geschäftsergebnis

A.1 Geschäftstätigkeit

Die ADVOCARD Rechtsschutzversicherung AG wird in der Form einer Aktiengesellschaft geführt und unterliegt der Aufsicht der Bundesanstalt für Finanzdienstleistungsaufsicht (BaFin), die folgende Kontaktdaten hat:

Anschrift der Bundesanstalt für Finanzdienstleistungsaufsicht:

Graurheindorfer Str. 108, 53117 Bonn

alternativ:
Postfach 1253
53002 Bonn

Kontaktdaten der Bundesanstalt für Finanzdienstleistungsaufsicht:

Fon: 0228 /4108 - 0

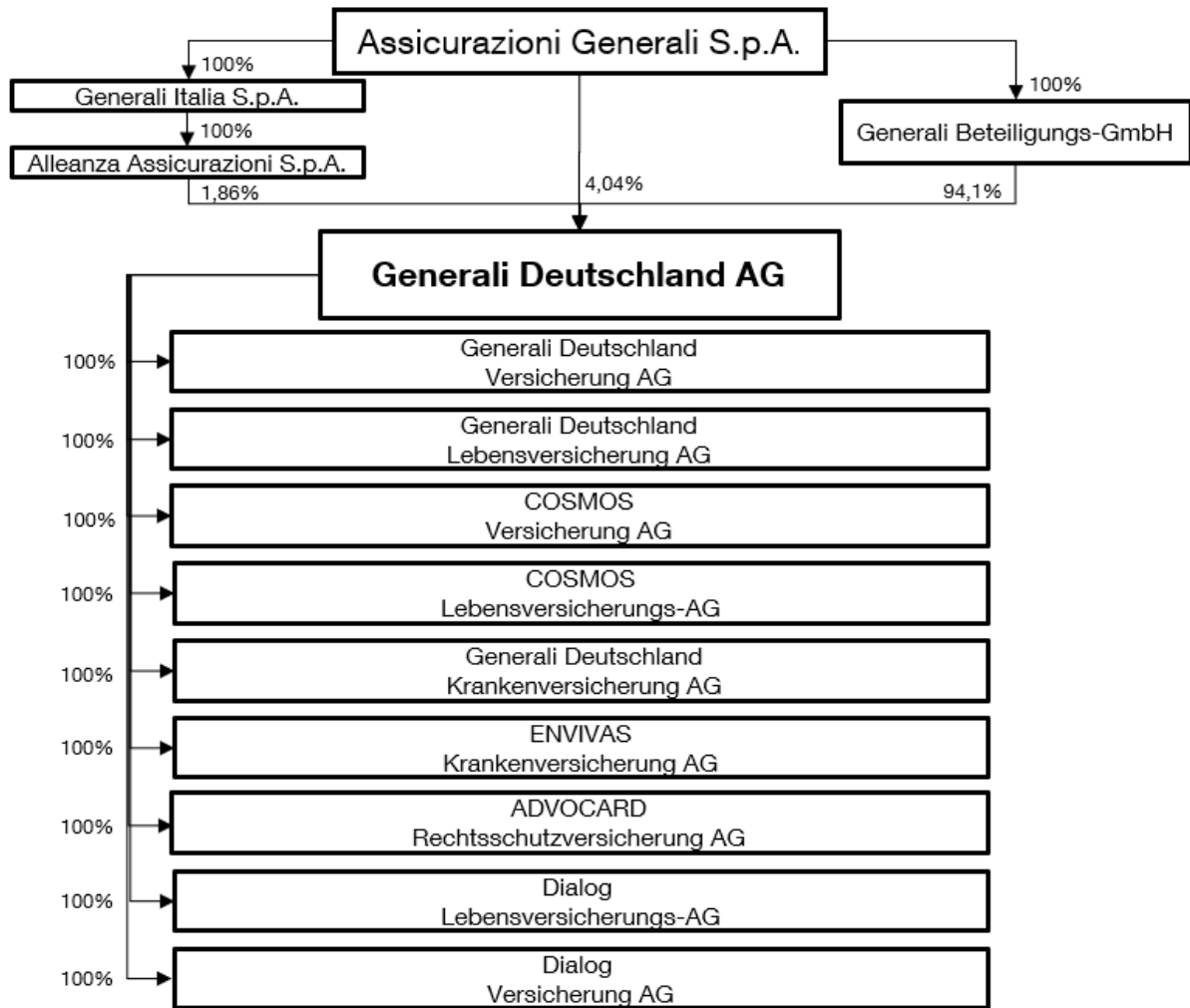
Fax: 0228 /4108 - 1550

E-Mail: poststelle@bafin.de oder De-Mail: poststelle@bafin.de-mail.de

Als externer Prüfer wurde durch den Aufsichtsrat der Gesellschaft die KPMG AG Wirtschaftsprüfungsgesellschaft in 50674 Köln, Barbarossaplatz 1a, bestellt.

Die Gesellschaft ist Teil der internationalen Versicherungsgruppe der Assicurazioni Generali S.p.A. mit Sitz in Triest (Italien), welche der Beaufsichtigung der italienischen Aufsichtsbehörde „Istituto per la Vigilanza sulle Assicurazioni“ (IVASS) mit Sitz in Rom (Italien), Via del Quirinale 21, unterliegt.

Die Anteile an der Gesellschaft werden zu 100% von der Generali Deutschland AG mit Sitz in 81737 München, Adenauerring 7, gehalten, deren Anteile wiederum zu 94,1% von der Generali Beteiligungs-GmbH mit Sitz in 52064 Aachen, Maria-Theresia-Allee 38, gehalten werden. Mittelbar ist die Gesellschaft eine hundertprozentige Tochtergesellschaft der Assicurazioni Generali S.p.A mit Sitz in Triest (Italien), Piazza Duca degli Abruzzi 2. Es handelt sich jeweils um strategische Beteiligungen. Damit ist die Gesellschaft ein verbundenes Unternehmen der Assicurazioni Generali. Das folgende Organigramm stellt eine vereinfachte Gruppenstruktur mit den wesentlichen Beteiligungsverhältnissen dar:



Die Gesellschaft hält zum Stichtag keine Beteiligungen im Sinne des § 302 Abs. 1 VAG.

Nach § 3 der Satzung betreibt die Gesellschaft

- die Rechtsschutzversicherung im In- und Ausland,
- die Rückversicherung sowie
- die Vermittlung von Versicherungen in den Zweigen, die die Gesellschaft nicht selbst betreibt.

Weiterhin ist die Gesellschaft berechtigt, andere Geschäfte, die mit dem Versicherungsgeschäft in unmittelbarem Zusammenhang stehen, zu betreiben. Außerdem ist sie berechtigt, sich an anderen Unternehmen zu beteiligen.

Die Gesellschaft bietet die Rechtsschutzversicherung für Privat- und Firmenkunden an. Im Privatkundensegment deckt die angebotene Produktpalette die Bereiche Privat-, Berufs-, Verkehrs- und Wohnungs-/Wohngebäude-Rechtsschutz ab. Im Firmenkundensegment bietet die Gesellschaft Tarife in den Bereichen Arbeitgeber-, Verkehrs-, Gewerberäume- und Spezial-Straf-Rechtsschutz sowie diverse Spezialprodukte für bestimmte Berufsgruppen an.

Informationen über wesentliche Geschäftsvorfälle oder sonstige Ereignisse

Generali-Nothilfefonds

Die Generali hat im Lichte der Flutkatastrophe im Sommer 2021 einen Nothilfefonds ins Leben gerufen, um ein konkretes Hilfsangebot im Zeichen der Solidarität mit den Betroffenen zu schaffen. Insgesamt leistete die Generali in Deutschland 500.000 € Soforthilfe für von den Flutereignissen betroffene Mitarbeiterinnen und Mitarbeiter, Geschäfts- und THSN-Kooperationspartner (The Human Safety Net). Davon stammten rund 175.000 Euro aus Arbeitszeit- und Gehaltsspenden der Mitarbeiter.

Smart Working Modell der Generali in Deutschland

Mobiles Arbeiten soll auch nach der Covid-19-Pandemie ein fester Bestandteil des Arbeitslebens der Generali in Deutschland bleiben. Das neue Smart Working Modell verknüpft das Beste aus der physischen und digitalen Arbeitswelt, von dem am Ende alle profitieren:

Für die Mitarbeitenden ergeben sich zahlreiche Vorteile: Sie sparen zum Teil lange Anfahrtswege zum Büro und gewinnen so mehr Zeit für ihre Familie und eine bessere Work-Life-Balance. Dadurch, dass auch weniger Dienstreisen erforderlich sind, ergeben sich zudem auch mehr berufliche Entwicklungsmöglichkeiten.

Das Smart Working Modell sorgt für eine ausgewogene Kombination von Präsenz an den Standorten und mobilem Arbeiten. Der wichtige persönliche Kontakt zu unseren Vertriebspartnern wie der DVAG bleibt hierdurch gewährleistet.

Das Unternehmen kann auf einen Teil der bisher zur Verfügung gestellten Büroflächen verzichten und so Kosten reduzieren. Das Smart Working Modell trägt außerdem zu einer hohen Arbeitgeberattraktivität bei, was der Generali bei der Gewinnung neuer Mitarbeiter zugutekommt.

Im Sinne der Nachhaltigkeit profitieren auch Umwelt und die nachfolgenden Generationen, denn die Generali kann ihren ökologischen Fußabdruck reduzieren und besser dazu beitragen, ihre Ziele der CO₂-Emission zu erreichen.

Umsetzung der regulatorischen Anforderungen aus EU-Taxonomie und Transparenz-Verordnung

Die Generali in Deutschland hat im August 2021 ein ressort- und unternehmensübergreifendes Konzernprojekt begonnen, welches die wesentlichen regulatorischen Anforderungen aus der Taxonomie- und Transparenz-Verordnung sowie die fachlich damit verbundenen Schnittstellenthemen (beispielsweise der EU-Versicherungsvertriebsrichtlinie (Insurance Distribution Directive, kurz: IDD) und anderer aktualisierter EU-Richtlinien) bündelt.

Damit reagiert die Generali in Deutschland auf die entsprechende regulatorische Vorgabe der EU-Kommission zur Erreichung der Pariser Klimaziele bzw. der Anforderung zur Offenlegung von Informationen zum nachhaltigen wirtschaftlichen Handeln.

2021 lag der Fokus auf den Offenlegungspflichten im Rahmen der Jahresberichterstattung und der (vor-) vertraglichen Information von Kunden und Vertriebspartner. Ab 2022 plant die Generali in Deutschland, mit ihren Produkten, Services und ihrem wirtschaftlichen Handeln einen wesentlichen Beitrag zur Erreichung der sechs definierten Klimaziele der Taxonomie-Verordnung zu erbringen, indem sie unter anderem die Umsetzung einheitlicher und marktkonformer Kriterien für die Klassifizierung von taxonomie-konformen Versicherungsprodukten vorantreibt.

Mit „Mission Green“ setzt Generali starke Akzente als Vorreiter bei der Bewältigung großer sozialer und ökologischer Herausforderungen

Unabhängig von den regulatorischen Anforderungen hat sich die Generali in Deutschland mit „Mission Green“ drei klare und anspruchsvolle Ziele im Umgang mit Umwelt- und Klimaschutz gesetzt:

1. Ein zu 100 Prozent umweltfreundliches Betriebsmodell
2. 100 Prozent nachhaltige Produkte und Services
3. Eine zu 100 Prozent umweltfreundliche Unternehmenskultur

Dies bedeutet, dass das gesamte Handeln der Generali in Deutschland perspektivisch zu 100 Prozent umweltfreundlich ausgerichtet sein soll. Die Generali will den Großteil der Maßnahmen zur Umsetzung der Mission Green bereits bis 2025 umsetzen. Der Transformationsprozess bei den Investments folgt der Selbstverpflichtung als Mitglied der Net Zero Asset Owner Alliance und wird bis 2050 umgesetzt.

Die Verringerung des Treibhausgas-Ausstoßes hat oberste Priorität bei den Maßnahmen. Bereits seit einigen Jahren arbeitet die Generali in Deutschland erfolgreich daran, ihre Treibhausgas-Emissionen aus dem operativen Geschäftsbetrieb kontinuierlich zu reduzieren. So konnte bis 2019 im Vergleich zum Bezugsjahr 2013 eine Einsparung von mehr als 40% realisiert werden. Bis zum Jahr 2025 soll eine Reduktion der Emissionen um weitere 25% zum Bezugsjahr 2019 erfolgen. Dort, wo das Unternehmen die Treibhausgas-Emissionen nicht gänzlich vermeiden oder reduzieren kann, setzt die Generali ab 2021 auf ein zukunftsweisendes Modell. Es erfolgt eine CO₂-Kompensation gemäß international anerkannter Standards durch die Aufforstung von heimischen Mischwäldern über den DEUTIM CO₂-Speicher Platin.

Im Investmentprozess wird Generali die Einbeziehung von ökologischen Kriterien weiter ausweiten und im Rahmen von neuen Investitionen den Anteil von Kohlenstoff-Anlagen deutlich senken. Als Mitglied der Net-Zero Asset Owner Alliance hat sich die internationale Generali Group zu einem vollständig Treibhausgas-freien Anlageportfolio bis 2050 verpflichtet. Darüber hinaus werden Environment Social Governance (ESG)-Aspekte entlang der gesamten Wertschöpfungskette bis 2025 erarbeitet und umgesetzt.

Generali Deutschland AG gibt Veränderungen im Vorstandsteam bekannt

Die Generali Deutschland AG gibt Veränderungen im Vorstandsteam bekannt, die zum 1. Januar 2022 wirksam wurden. Damit optimiert sie ihre aktuelle Aufstellung, um so die ehrgeizigen Ziele einer Strategie des profitablen Wachstums im deutschen Markt zu erreichen und ihre Marktanteile deutlich auszubauen.

Stefan Lehmann (49), bis 31. Dezember 2021 Chief Financial Officer der Generali Deutschland AG, übernahm ab 1. Januar 2022 die Position des Chief Business Officer Exclusive im Vorstand der Generali Deutschland AG. In dieser Funktion wird er die jahrzehntelange erfolgreiche und exklusive Partnerschaft mit der Deutschen Vermögensberatung weiter verstärken und auf das nächste Wachstumsniveau führen. Lehmann, der seit 2004 in verschiedenen Führungspositionen für die Generali in Deutschland tätig ist, wurde bereits 2017 zum Chief Financial Officer der Generali Deutschland AG berufen.

Lehmann folgte auf Christoph Schmallenbach (59), der bis 31. Dezember 2021 Chief Business Officer Exclusive war. Schmallenbach wird seine ausgewiesene Versicherungsexpertise im Rahmen einer wichtigen Aufgabe in der Generali Group außerhalb von Deutschland auch weiterhin zum Wohl der Gruppe einbringen.

Neuer Chief Financial Officer wurde Milan Novotný (44), der seit 2017 Chief Risk Officer bei der Generali Deutschland AG ist. Er ist 2002 in die Generali Group eingetreten und wurde nach verschiedenen Stationen Chief Risk Officer bei der Generali CEE Holding in Prag, bevor er nach Deutschland kam.

Katrin Gruber (53), bis 31. Dezember 2021 Head of Controlling und Mitglied des Country Risk Committees sowie langjähriges Mitglied des Country Top Leadership Teams, wurde als neue Chief Risk Officer in den Vorstand der Generali Deutschland AG berufen. Sie ist seit 2004 in verschiedenen Führungspositionen im Finanzbereich, zuletzt im Controlling, für die Generali Deutschland AG tätig.

Gesamtleistung

Die Gesamtleistung der Gesellschaft entsprechend der handelsrechtlichen Gewinn- und Verlustrechnung stellt sich wie folgt dar:

HGB-Ergebnis - Wesentliche Kennzahlen in Tsd. €

	Brutto	2021 Rück	f.e.R.	Brutto	2020 Rück	f.e.R.
Verdiente Beiträge	283.336	55.909	227.427	271.330	54.417	216.913
Aufwendungen für Versicherungsfälle	168.223	33.120	135.103	171.873	34.466	137.407
Aufwendungen für den Versicherungsbetrieb	95.119	22.450	72.669	93.692	21.779	71.912
Übriges versicherungstechnisches Ergebnis	172	-12	184	85	5	81
Technisches Ergebnis vor Schwankungsrückstellung	20.166	327	19.838	5.851	-1.824	7.675
Veränderung der Schwankungsrückstellung und ähnlicher Rückstellungen	-3	0	-3	0	0	0
Versicherungstechnisches Ergebnis	20.162,50	327,35	19.835	5.851,22	-1.823,71	7.675
Ergebnis aus Kapitalanlagen			6.434			6.008
Technischer Zinsertrag			0			0
Sonstiges Ergebnis			-7.816			-6.185
Ergebnis der normalen Geschäftstätigkeit			18.454			7.498
Außerordentliches Ergebnis			-574			-546
Steuern			-5.493			-2.488
Ergebnis vor Gewinnabführung			12.387			4.464

A.2 Versicherungstechnische Leistung

Die versicherungstechnische Leistung entfällt im Wesentlichen auf die geografische Region Deutschland.

Die ADVOCARD Rechtsschutzversicherung AG konnte im Jahr 2021 ein positives versicherungstechnisches Ergebnis in Höhe von 19.835 Tsd. € (Vj. 7.675 Tsd. €) basierend auf der lokalen Rechnungslegung nach HGB ausweisen.

Versicherungstechnische Leistung – Wesentliche Kennzahlen in Tsd. €

	2021	2020
Gebuchte Bruttobeiträge	282.411	271.261
Aufwendungen für Versicherungsfälle	153.659	159.370
Veränderung sonstiger versicherungstechnischer Rückstellungen	-19	-59
Angefallene Aufwendungen	87.991	84.949

Beitragseinnahmen

Die gebuchten Bruttobeiträge des selbst abgeschlossenen Geschäfts in Höhe von 282.411 Tsd. € (Vj. 271.261 Tsd. €) ergaben sich ausschließlich aus den laufenden Bruttobeitragseinnahmen. Diese Beitragssteigerung ist, neben einer Anpassung der Bestandsbeiträge, erneut vor allem auf das her-ausragende Neugeschäft unseres Vertriebspartners Deutsche Vermögensberatung AG zurückzuführen.

Aufwendungen für Versicherungsfälle

Die Aufwendungen für Versicherungsfälle im selbst abgeschlossenen Versicherungsgeschäft (internen und externen Schadenregulierungskosten) beliefen sich im Geschäftsjahr auf 153.659 Tsd. € (Vj. 159.370 Tsd. €).

Die Entwicklung des Schadenaufwands wurde stark durch die Reform des Rechtsanwaltsvergütungsgesetzes (RVG) geprägt, welche durch eine Erhöhung der Anwaltsgebühren zu einem deutlichen Anstieg des Aufwands vor allem der Geschäftsjahresschäden führte. Auch die Dieselgate-Affäre und die Covid-19-Pandemie führten wieder zu gestiegenen Zahlungen im Geschäftsjahr. Zum überwiegenden Teil wurden hierfür bereits in den Vorjahren Rückstellungen gebildet, aufgrund neuerer Entwicklungen in der Rechtsprechung wurden diese im Geschäftsjahr jedoch weiter erhöht.

Abschluss- und Verwaltungsaufwendungen

Die angefallenen Aufwendungen im selbst abgeschlossenen Versicherungsgeschäft beliefen sich im Geschäftsjahr auf 87.991 Tsd. € (Vj. 84.949 Tsd. €).

Im Anhang zu diesem Bericht befinden sich einige Quantitative Reporting Templates (QRT), die für die Öffentlichkeit bestimmt sind (sogenannte "öffentliche QRT"). Die Informationen sind aus handelsrechtlicher Rechnungslegungssicht entnommen, allerdings in der Aufteilung der im Berichtsformular spezifizierten Geschäftsbereiche nach Solvency II. Bei dem Berichtsformular ist zu beachten, dass nur ein (unvollständiger) Überblick über die Prämien, Forderungen und Aufwendungen der Versicherungsunternehmen aus Sicht der lokalen Rechnungslegung gegeben wird.

A.3 Anlageergebnis

Im Folgenden wird das Kapitalanlageergebnis gemäß den handelsrechtlichen Vorschriften in der Gliederung der Solvabilitätsübersicht dargestellt. Elemente der Solvabilitätsübersicht, die gemäß Solvency II nicht zu den Kapitalanlagen gehören, sind gekennzeichnet.

Ergebnis aus Kapitalanlagen in Tsd. €

Laufendes Ergebnis aus Kapitalanlagen (inkl. laufende Abschreibungen)	Zu-/Abschreibungen (ohne laufende Abschreibungen)	Gewinne/Verluste aus dem Abgang von Kapitalanlagen	Nettoergebnis aus Kapitalanlagen	Nettoergebnis aus Kapitalanlagen

	2021			2020	
Immobilien (für Eigennutzung) ¹	0	0	0	0	0
Kapitalanlagen (außer Vermögenswerte für fonds- und indexgebundene Versicherungen)					
Immobilien (außer für Eigennutzung)	29	0	0	29	0
Anteile an verbundenen Unternehmen und Beteiligungen	0	0	0	0	0
Aktien - notiert	0	0	0	0	0
Aktien - nicht notiert	0	0	0	0	0
Staatsanleihen	1.932	-546	0	1.386	1.688
Unternehmensanleihen	3.085	-49	102	3.137	3.675
Strukturierte Schuldtitel	34	0	0	34	42
Besicherte Wertpapiere	0	0	0	0	0
Organismen für gemeinsame Anlagen	3.920	-611	-131	3.177	1.770
Derivate	0	0	0	0	0
Einlagen außer Zahlungsmitteläquivalenten	0	0	0	0	0
Sonstige Anlagen	0	0	0	0	0
Depotforderungen aus dem in Rückdeckung übernommenen Versicherungsgeschäft ¹	0	0	0	0	0
Vermögenswerte für indexgebundene und fondsgebundene Verträge ¹	0	0	0	0	0
Darlehen und Hypotheken (ohne Policendarlehen) ¹	1	0	0	1	22
Policendarlehen ¹	0	0	0	0	0
Aufwendungen für die Verwaltung von Kapitalanlagen, Zinsaufwendungen und sonstige Aufwendungen für die Kapitalanlagen ²	-1.330	0	0	-1.330	-1.188
Summe	7.670	-1.207	-29	6.434	6.008

¹Diese Vermögenswerte werden im Rahmen der Solvency II Berichterstattung nicht unter den Anlagen geführt.
²Diese Aufwendungen können keiner einzelnen Vermögensklasse zugeordnet werden.

Das laufende Ergebnis aus Anlagen verringerte sich auf 7.670 Tsd. € (Vj. 8.125 Tsd. €). Das Anlageergebnis insgesamt verbesserte sich jedoch gegenüber dem Vorjahr insbesondere durch geringere Verlustrealisierungen i.H.v. 29 Tsd. € (Vj. Verluste i.H.v. 1.564 Tsd. €) bei Organismen für gemeinsame Anlagen (i.H.v. 131 Tsd. €, Vj. 1.945 Tsd. €).

Die laufende Durchschnittsverzinsung der Kapitalanlagen nach der Berechnungsmethode des Gesamtverbandes der Deutschen Versicherungswirtschaft e.V. belief sich auf 1,8% (Vj. 1,9%). Die Nettoverzinsung betrug 1,5% (Vj. 1,4%).

Eine direkte Erfassung von Gewinnen und Verlusten im Eigenkapital wurde nicht vorgenommen.

Zum Stichtag ist die Gesellschaft mit 132 Tsd. € (Vj. 136 Tsd. €) in Verbriefungen¹ investiert.

A.4 Entwicklung sonstiger Tätigkeiten

¹ im Sinne von Artikel 4 Abs. 1 Nr. 61 der Verordnung (EU) Nr. 575/2013 des Europäischen Parlaments und des Rates

Übriges nichtversicherungstechnisches Ergebnis und Gesamtergebnis

Sonstiges nichtversicherungstechnisches Ergebnis

Das Sonstige nichtversicherungstechnische Ergebnis sank gegenüber dem Vorjahr um 1.631 Tsd. € auf -7.816 Tsd. €. Ursächlich für diesen Rückgang ist die Entwicklung der Sonstigen Erträge und Aufwendungen. Dort reduzierten sich die Sonstigen Zinsen und ähnlichen Erträge und es gab erhöhte Aufwendungen aus der Weiterverrechnung von Sozialplanrückstellungen.

Außerordentliches Ergebnis

Das Außerordentliche Ergebnis liegt bei -574 Tsd. € (Vorjahr -546 Tsd. €). Die Außerordentlichen Aufwendungen liegen in Restrukturierungskosten und Aufwendungen aus Umbewertungen im Rahmen von BilMoG begründet.

Steuern

Die Steuern vom Einkommen und Ertrag sowie die sonstigen Steuern beliefen sich auf 5.493 Tsd. € (Vj. 2.488 Tsd. €).

Gesamtergebnis

Im Geschäftsjahr 2021 verzeichnete die ADVOCARD Rechtsschutzversicherung AG ein Gesamtergebnis von 12.387 Tsd. € (Vj. 4.464 Tsd. €).

Weitere Angaben

Leasingvereinbarungen

Es bestehen Leasingvereinbarungen, in denen die Gesellschaft sowohl als Leasingnehmer als auch als Leasinggeber auftritt. Hierbei ergeben die Aufwendungen in 2021 insgesamt 287 Tsd. € (Vj. 454 Tsd. €). Die Erträge des Geschäftsjahres betragen 279 Tsd. € (Vj. 0,00 €)

Die Gesellschaft verfügt ausschließlich über Leasingvereinbarungen, die nach dem Operating-Leasing bilanziert werden. Das Operating-Leasing ist eine Form des Leasings, die der Miete weitgehend ähnlich ist.

A.5 Sonstige Angaben

Der Krieg in der Ukraine bedeutet großes Leid für die betroffenen Menschen. Er hat darüber hinaus auch Auswirkungen auf die wirtschaftlichen und finanziellen Rahmenbedingungen. Vor dem Hintergrund der hohen Unsicherheit und Volatilität, insbesondere an den Finanzmärkten, hat die Gesellschaft trotz ihres langfristigen Anlagehorizonts Mechanismen zur laufenden Überwachung der Solvenzposition aktiviert, um die Entwicklung der Situation fortlaufend zu analysieren und gegebenenfalls entsprechende Maßnahmen zu ergreifen.

Aufgrund dieser aktuellen Unsicherheit und Volatilität als Folge des Ukraine-Kriegs, insbesondere auf den Finanzmärkten, ist es derzeit nicht möglich, die mittelfristigen Auswirkungen, auch auf makroökonomischer Ebene, angemessen abzuschätzen.

Durch die nationale Ausrichtung der Gesellschaft auf den deutschen Versicherungsmarkt sind aktuell keine wesentlichen direkten Einflüsse auf das Versicherungsgeschäft zu erwarten. Auch ist unser diversifiziertes Direktanlageportfolio nur in geringem Umfang betroffen.

Die Generali hat zudem beschlossen, im Einklang mit ihren Zielen und ihrer gesellschaftlichen Verpflichtung, einen Notfallfonds inklusive einer Spende an das UNHCR zur Unterstützung von Flüchtlingsprogrammen zu schaffen.

Über die gesellschaftliche Initiative der Generali, The Human Safety Net, hat Generali außerdem eine weltweite Fundraising-Kampagne ins Leben gerufen. Mit den Spendengeldern möchte Generali die Arbeit von UNICEF für betroffene Familien mit Kindern in den nächsten Wochen und Monaten unterstützen.

B Governance-System

B.1 Allgemeine Angaben zum Governance-System

Governance bezeichnet den Ordnungsrahmen für die Leitung und Überwachung von Unternehmen. Die Anforderungen an die Ausgestaltung des Governance-Systems von Versicherungsunternehmen erfolgen in den §§ 23-34 VAG² und werden durch das zum 1. Februar 2017 in Kraft getretene Rundschreiben R2/2017 „Mindestanforderungen an die Geschäftsorganisation von Versicherungsunternehmen (MaGo)“ spezifiziert.

Versicherungs- und Rückversicherungsunternehmen sind gemäß § 23 VAG verpflichtet, ein Governance-System zu etablieren, das eine solide und umsichtige Leitung des Unternehmens gewährleistet. Das Governance-System muss der Wesensart, dem Umfang und der Komplexität der Tätigkeit des Unternehmens angemessen sein und einer regelmäßigen Überprüfung unterliegen.

Im Folgenden wird der Aufbau der Management- und Aufsichtsorgane der hier berichtenden Gesellschaft dargestellt, ein Überblick über das Governance-System gegeben sowie eine Bewertung seiner Angemessenheit dargestellt.

B.1.1 Aufbau und Aufgaben der Management- und Aufsichtsorgane

Vorstand

Der Vorstand der ADVOCARD Rechtsschutzversicherung AG gewährleistet das „Vier-Augen-Prinzip“. Gemäß der Geschäftsordnung für den Vorstand hat dieser die folgenden Aufgaben:

- Führung der Geschäfte der Gesellschaft nach Maßgabe der Gesetze, der Satzung, der Bestimmungen der Geschäftsordnung, der im Rahmen des Beherrschungsvertrags erteilten Weisungen des herrschenden Unternehmens und der vom Vorstand selbst erlassenen Leitlinien und Regelwerke.
- Leitung der Gesellschaft in eigener Verantwortung; vertrauensvolle Zusammenarbeit mit den übrigen Organen der Gesellschaft und den Vertretungen der Arbeitnehmer zum Wohle des Unternehmens.
- Entwicklung und Umsetzung der strategischen Ausrichtung des Unternehmens in Abstimmung mit dem herrschenden Unternehmen; Berichterstattung über die Strategieentwicklung und den Stand der Strategieumsetzung an den Aufsichtsrat in regelmäßigen Abständen.
- Sorge für die Einhaltung der gesetzlichen Bestimmungen und der unternehmensinternen Richtlinien einschließlich Policies und Guidelines sowie etwaiger Rundschreiben der BaFin; Sorge für ein angemessenes und wirksames Risikomanagementsystem; regelmäßige Bewertung der Geschäftsorganisation und Sicherstellung, dass die Leiter der Kontrollfunktionen über alle Informationen verfügen, welche für die Erfüllung ihrer jeweiligen Aufgaben erforderlich sind.

Die Ressortverteilung im Vorstand der Gesellschaft stellt sich zum Jahresende wie folgt dar:

- Peter Stahl, Sprecher des Vorstands
Unternehmenssteuerung, Vertrieb, Personal und Soziales, Leistungsmanagement, Vertriebs- und Kundenbetreuung, Finanzen, Compliance und Recht
- Roland Stoffels
Produkte, Underwriting, Pricing, Anforderungs- und Testmanagement

Im Vorstand der Gesellschaft haben sich nach dem Berichtsstichtag keine Änderungen ergeben.

² Im VAG wird auf den Begriff „Geschäftsorganisation“ Bezug genommen. Die MaGo stellen klar, dass die Begriffe „Governance-System“ und „Geschäftsorganisation“ synonym zu verwenden sind. Im Folgenden wird der Begriff „Governance“ verwendet.

Spezifische Ausschüsse innerhalb des Vorstands bestehen nicht.

Aufsichtsrat

Der Aufsichtsrat überwacht die Geschäftsführung der Gesellschaft während des Geschäftsjahres laufend und begleitet diese beratend. Er wird durch schriftliche Berichterstattung des Vorstands über die Geschäftsentwicklung sowie über wesentliche Vorgänge unterrichtet und tritt darüber hinaus zu Sitzungen mit dem Vorstand zusammen. Zudem werden die Risikoberichte und die Berichte des Abschlussprüfers mit dem Aufsichtsrat erörtert. Der Aufsichtsrat prüft den Lagebericht sowie den Jahresabschluss für das jeweilige Geschäftsjahr und stellt den Jahresabschluss fest.

Zur effizienten Wahrnehmung seiner Aufgaben hat der Aufsichtsrat einen Allgemeinen Ausschuss gebildet, der insbesondere zustimmungspflichtige Geschäfte behandelt.

Der Aufsichtsrat der Gesellschaft besteht zum Jahresende aus den folgenden Mitgliedern:

- Dr. Robert Wehn, Vorsitzender und Vorsitzender des Allgemeinen Ausschusses
- Christoph Schmallenbach, stellv. Vorsitzender und stellv. Vorsitzender des Allg. Ausschusses
- Reinfried Pohl
- Francesco Ranut, Mitglied des Allgemeinen Ausschusses
- Enno Bruns*
- Thomas Giesecke*

* Vertreter/In der Arbeitnehmer/Innen

Bei den Mitgliedern des Aufsichtsrats haben sich nach dem Berichtsstichtag keine Änderungen ergeben.

Der Aufsichtsrat beschloss, mit Wirkung ab dem 01.01.2022 einen Prüfungsausschuss einzurichten und wählte Herrn Dr. Robert Wehn zum Vorsitzenden, Herrn Christoph Schmallenbach zum stellvertretenden Vorsitzenden sowie Herrn Francesco Ranut zum Mitglied des Prüfungsausschusses.

B.1.2 Leitliniensystematik der Generali in Deutschland

Die Leitliniensystematik der Generali in Deutschland wird wesentlich durch die Einbindung in die internationale Generali Gruppe geprägt, welche gruppenweite Standards in Form von verbindlichen Leitlinien (Group Policies, Group Guidelines und Group Technical Measures) definiert. Die Leitlinien der internationalen Gruppe werden, den Vorgaben des implementierten Leitlinienmanagementsystems folgend, in den betroffenen Unternehmen der Generali in Deutschland umgesetzt. Die zu ergreifenden Umsetzungsschritte hängen wesentlich davon ab, wie die Leitlinien nach der internen Normenhierarchie klassifiziert werden.

Group Policies sind Regelwerke, welche zur Verfolgung grundsätzlicher Ziele und/oder Vorgaben bzgl. des Governance Systems bestimmte Prinzipien einführen. In den Policies werden, entsprechend den Vorgaben des VAG, unter anderem die Bereiche Risikomanagement (Risk Management Group Policy), interne Kontrollsysteme (Group Directives on the System of Governance), Interne Revision (Audit Group Policy) und Outsourcing (Outsourcing Group Policy) übergreifend geregelt.

Group Guidelines regeln sowohl gesellschafts- und bereichsübergreifende als auch fachspezifische Themen. Sie gestalten hierbei die durch die Group Policies eingeführten allgemeinen Prinzipien weiter aus.

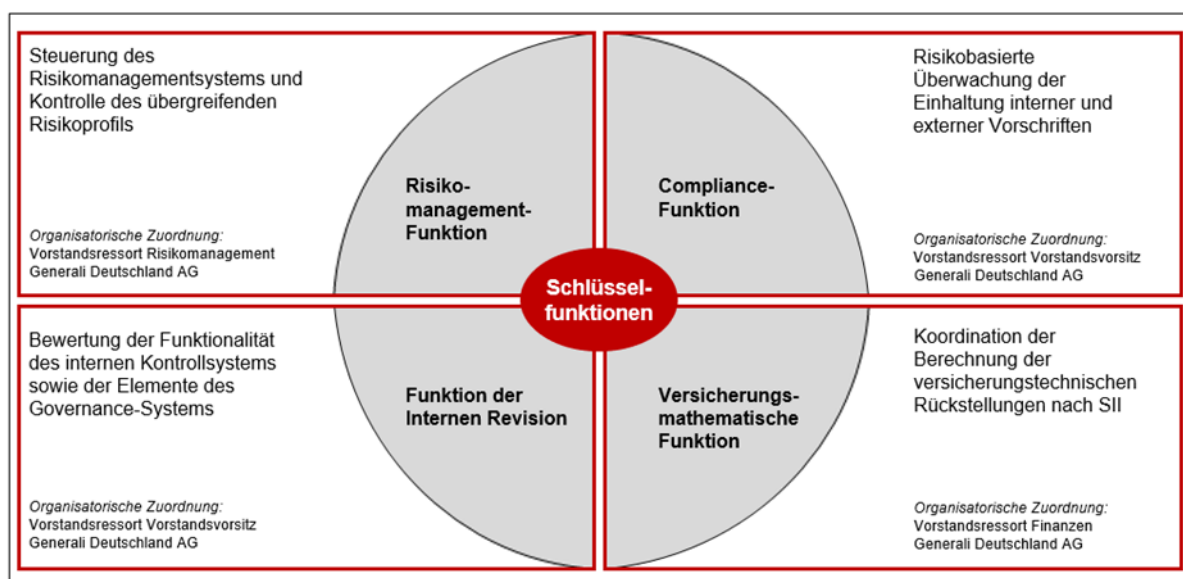
Die Group Technical Measures beinhalten operative Vorgaben zu funktionsübergreifenden Themen, einschließlich solcher zur konkreten Ausgestaltung von Policies und Guidelines. Sie beschreiben hierzu auf Gruppenebene die bei der Aufgabenwahrnehmung innerhalb einer Funktion bzw. eines (Teil-)Prozesses bestehenden operativen Rollen, Zuständigkeiten, Abläufe und Informationsflüsse.

Neben den internationalen Group Policies, Guidelines und Technical Measures werden auf Ebene der Generali in Deutschland interne Richtlinien und Arbeitsanweisungen erlassen. Während Richtlinien verbindliche Regelungen für die gesamte Generali in Deutschland bzw. mehrere / einzelne ihrer Gesellschaften / mehrere Fachbereiche enthalten, definieren Arbeitsanweisungen regelmäßig operative Vorgaben, welche von Führungskräften für ihren spezifischen Zuständigkeitsbereich erlassen werden.

Neben der Sicherstellung der ordnungsgemäßen Anwendung der Leitlinien werden im Leitlinienmanagementsystem alle weiteren Maßnahmen, die im Umgang mit internen Leitlinien zu beachten sind, definiert. Hierzu zählen unter anderem die jährliche bzw. bedarfsweise Überprüfung Governance-System-relevanter Leitlinien sowie deren Aufbewahrung und die unternehmensweite Veröffentlichung.

B.1.3 Schlüsselfunktionen

Die Gesellschaft hat gemäß den §§ 26, 29-31 VAG die vier Schlüsselfunktionen Compliance-Funktion, Risikomanagement-Funktion, Versicherungsmathematische Funktion sowie Funktion der Internen Revision eingerichtet und vollständig an die Muttergesellschaft, die Generali Deutschland AG, ausgelagert. Die Ausgestaltung dieser Schlüsselfunktionen wird über Group Policies, Group Guidelines und deutsche Leitlinien geregelt, die u.a. ihre Organisationsstrukturen nebst Zuständigkeiten, Aufgaben sowie die von ihnen angewandten methodischen Ansätze beschreiben. Die folgende Abbildung enthält einen Überblick über die vier Schlüsselfunktionen und ihre Kernaufgaben. Detaillierte Ausführungen zu den Funktionen und ihrer organisatorischen Umsetzung erfolgen in den Abschnitten B.3 bis B.6.



B.1.4 Wesentliche Änderungen des Governance-Systems

Im Jahr 2021 haben sich keine wesentlichen Änderungen des Governance-Systems ergeben.

B.1.5 Vergütungspolitik und Vergütungspraktiken

Die Vergütungssysteme der Gesellschaft sind angemessen, transparent, auf eine nachhaltige Entwicklung des Unternehmens ausgerichtet und vermeiden Fehlanreize.

Variable Vergütungsbestandteile sind so ausgestaltet, dass nicht der kurzfristige Erfolg im Vordergrund steht, sondern eine langfristige Stabilität und Nachhaltigkeit des Unternehmens sichergestellt wird. Die variablen

Vergütungsbestandteile mit Unternehmensbezug berücksichtigen neben dem Erfolg des zu verantworteten Geschäftsbereichs stets den Gesamterfolg der Gesellschaft und den Erfolg der Generali in Deutschland.

Die regelmäßige Überprüfung der Vergütungssysteme für Vorstände im Hinblick auf die angemessene Ausgestaltung obliegt dem Aufsichtsrat. Darüber hinaus besteht eine jährliche Informationspflicht über die Angemessenheit der Vergütungssysteme gegenüber dem Aufsichtsrat. Gleichzeitig besitzt der Aufsichtsrat ein jederzeitiges Auskunftsrecht. Die regelmäßige Überprüfung der Vergütungssysteme für leitende und nicht-leitende Angestellte obliegt dem Vorstand. Die jeweiligen Zielvereinbarungen stehen im Einklang mit und leiten sich aus denjenigen Zielen des jeweiligen Vorstandsmitglieds ab. Die geltenden aufsichtsrechtlichen Vorgaben sowie die von der Assicurazioni Generali S.p.A. herausgegebenen Vorgaben gemäß der Group Remuneration Internal Policy und der neuen, einheitlichen Vergütungsrichtlinie der Generali in Deutschland 2021 für Vergütungssysteme werden jederzeit eingehalten und regelmäßig, üblicherweise einmal im Jahr, auf Einhaltung überprüft und bei Bedarf entsprechend angepasst.

Mit Wirkung zum 10. März 2021 ist die Verordnung (EU) 2019/2088 des Europäischen Parlaments und des Rates vom 27. November 2019 über nachhaltigkeitsbezogene Offenlegungspflichten im Finanzdienstleistungssektor in Kraft getreten. Der dortige Art. 5 gebietet Versicherungsunternehmen, Transparenz in Bezug auf ihre Vergütungspolitik im Zusammenhang mit der Berücksichtigung von Nachhaltigkeitsrisiken zu schaffen. So sind Finanzmarktteilnehmer und Finanzberater angehalten, im Rahmen ihrer Vergütungspolitik anzugeben, inwiefern diese mit der Einbeziehung von Nachhaltigkeitsrisiken im Einklang stehen. Diese Informationen sind in die Vergütungspolitik aufgenommen. Die Generali Gruppe in Deutschland trägt den nachhaltigen Zielen „Ökologie“, „gesellschaftliche Verantwortung“ und „gute Unternehmensführung“ Rechnung. Dies erfolgt dauerhaft mit dem Ziel stetiger Verbesserung. Die Vergütungspolitik bildet Nachhaltigkeitsrisiken ab.

Die Gesellschaft hat ihre Schlüsselfunktionen sowie die wesentlichen Tätigkeiten entsprechend der aufsichtsrechtlichen Vorgaben ausgelagert.

Grundsätze der Vergütung

Vorstände

Die Vergütungsansprüche für Vorstände bestehen aus einer festen Vergütung und einer variablen Vergütung. Die jährliche Festvergütung kann sich aus einem pensionsberechtigten Jahresgrundgehalt und einem Fixum zusammensetzen, welches bei dem Erwerb von Pensionsansprüchen nicht berücksichtigt wird. Zusätzlich gibt es weitere fixe Nebenleistungen (im Wesentlichen Dienstwagenpauschalen und die Einbeziehung als versicherte Person in Gruppenversicherungspolice).

Die variable Vergütung besteht aus einem Kurzfristbonus (STI) und einem Langfristbonus (LTI).

Die Gewährung von erfolgsabhängigen Vergütungsbestandteilen ist von vorher definierten Zielen in Form von Finanzkennzahlen und - beim Kurzfristbonus - dem jeweiligen individuellen Beitrag am Unternehmenserfolg abhängig. Zum anderen werden die Auszahlungen des Kurz- und Langfristbonus nur gewährt, wenn vorabdefinierte Sicherheitsniveaus, sog. Schwellenwerte in Form des Solvabilitäts-Koeffizienten, nicht unterschritten werden.

Darüber hinaus sind die variablen Vergütungsbestandteile so ausgestaltet, dass diese über einen gewissen Zeitraum gestreckt ausgezahlt werden. Der "wesentliche Teil" der variablen Vergütung i.H.v. mindestens 60% wird über einen Zeitraum von mindestens drei Jahren ausgezahlt.

Der aktienbasierte Langfristbonus wird über einen dreijährigen Zeitraum bemessen und sukzessive, in mehreren Tranchen zugeteilt.

Leitende Angestellte

Die leitenden Angestellten erhalten neben einer festen Vergütung eine variable Vergütung.

Der erfolgsabhängige Vergütungsbestandteil entspricht einer kurzfristigen Komponente. Die Auszahlung ist an vorab definierte Ziele in Form von Finanzkennzahlen wie auch weitere Ziele geknüpft.

Zusätzlich können leitende Angestellte für die Teilnahme an dem LTI-Programm der internationalen Generali Gruppe vom CEO der Generali Deutschland AG vorgeschlagen werden. Die Assicurazioni Generali S.p.A. entscheidet jährlich neu über die Teilnahme an einem LTI-Zyklus.

Nicht-leitende Angestellte

Nicht-leitende Führungskräfte erhalten eine feste Vergütung, die sich entsprechend dem Manteltarifvertrag der privaten Versicherungswirtschaft jährlich auf 12 Monatsgehälter verteilt.

Alle weiteren nicht-leitenden Angestellte erhalten eine jährliche Vergütung auf 13,3 Monatsgehälter verteilt: im Monat Mai kommt zusätzlich zum Monatsgehalt ein halbes Monatsgehalt zur Auszahlung und im Monat November wird das Monatsgehalt entsprechend der tariflichen Regelung um zusätzlich 0,8 Gehälter aufgestockt. Darüber hinaus erhalten alle nicht-leitenden Angestellten derzeit maximal ein weiteres Monatsgehalt gemäß Konzernbetriebsvereinbarung zur erfolgsabhängigen Jahreszahlung als variable Vergütungskomponente.

Zusammenfassung

Die grundsätzlichen Eckpunkte der unterschiedlichen Systematiken der variablen Vergütung der Gesellschaft sind aus der folgenden Tabelle ersichtlich:

	variabler Anteil (Median)	Zusammensetzung variabler Anteil
Vorstandsmitglieder		
Vorstand	55 %	Aufgeteilt in Kurzfristbonus und aktienbasierten Langfristbonus
Angestellte des Innendienstes		
Leitende Angestellte	25 %	60 % Konzernziele, 40 % Weitere Ziele
Nicht-leitende Führungskräfte, Experten und Projektleiter	14 %	60 % Konzernziele, 40 % Weitere Ziele
Angestellte	7 %	60 % Konzernziele, 40 % Weitere Ziele

Die vorstehend angeführten prozentualen Anteile der variablen Vergütung sind marktorientiert und spiegeln die Risikoorientierung der Funktion sowie deren Beitrag zur Wertschöpfung des Unternehmens adäquat wider.

Aufsichtsrat

Die Vergütung von Aufsichtsratsmitgliedern ist in der Satzung der Gesellschaft geregelt und richtet sich im Wesentlichen nach der Position (Vorsitz, stellvertretender Vorsitz oder reguläres Mitglied) und Funktion in Ausschüssen des Aufsichtsratsgremiums.

Die Mitglieder des Aufsichtsrats erhalten außer dem Ersatz ihrer baren Auslagen eine jährliche feste Vergütung. Der Aufsichtsratsvorsitzende erhält das Doppelte, sein Stellvertreter das Eineinhalbfache der regulären

Aufsichtsratsvergütung. Die Mitglieder von Ausschüssen des Aufsichtsrats erhalten je Mitgliedschaft eine weitere jährliche Vergütung in Höhe der Hälfte der o.g. festen Vergütung. Übernehmen Aufsichtsratsmitglieder eine besondere Tätigkeit im Interesse der Gesellschaft, so können sie hierfür eine Sondervergütung erhalten. Aktionärsvertreter, die der Generali Gruppe angehören, erhalten für ihre Tätigkeit im Aufsichtsgremium keine zusätzliche Vergütung.

Zusatzrenten- und Vorruhestandsregelungen

Vorstände und leitende Angestellte

Vor dem Jahr 2016 wurde Vorständen und Geschäftsführern mit Anstellungsverträgen der Generali Gruppe in Deutschland eine endgehaltsbezogene Direktzusage erteilt. Neben Hinterbliebenen- und Berufsunfähigkeitsleistungen waren bei einer Tätigkeit bis zum Rentenalter 50 % des Grundgehaltes als monatliches Ruhegeld vorgesehen. Bei einem Ausscheiden nach dem 55. Lebensjahr bestand bei Erfüllung der Voraussetzungen zusätzlich ein Anspruch auf eine Sofortrente, auf die 50 % von anderen Einkünften angerechnet werden.

Ab 2016 wurde eine neue Versorgungsordnung für Vorstände, Geschäftsführer und leitende Angestellte mit deutschen Anstellungsverträgen eingeführt. Hierbei handelt es sich um ein beitragsorientiertes System. Die Versorgungszusage wird kombiniert über eine Direktzusage der Gesellschaft und über eine Zusage einer rückgedeckten Unterstützungskasse durchgeführt. Dabei wird die Versorgung vollständig von der Gesellschaft finanziert, indem sie sich verpflichtet, bestimmte Versorgungsbeiträge in eine Anwartschaft auf betriebliche Altersversorgung umzuwandeln.

Die Versorgungszusage umfasst grundsätzlich Alters-, Berufsunfähigkeits- und Hinterbliebenenleistungen. Für die Altersleistungen wird die Versorgung über eine rückgedeckte Unterstützungskasse durchgeführt, für die Berufsunfähigkeits- und Hinterbliebenenleistungen über eine Direktzusage der Gesellschaft. Der Versorgungsberechtigte kann selbst Wahlrechte hinsichtlich des Leistungsspektrums ausüben, so können z.B. bei Aufnahme in die Versorgung die Leistungen bei Berufsunfähigkeit und die Hinterbliebenenleistungen zu Gunsten einer höheren Altersversorgung abgewählt werden.

Aufsichtsrat

Für Aufsichtsratsmitglieder existiert kein System zur betrieblichen Altersversorgung.

B.1.6 Wesentliche Transaktionen im Berichtszeitraum

Es lagen keine wesentlichen Transaktionen mit Anteilseignern (natürliche Personen), Personen, die maßgeblichen Einfluss auf das Unternehmen ausüben, oder Mitgliedern des Verwaltungs-, Management- oder Aufsichtsorgans vor.

Mit verbundenen Unternehmen bestehen insbesondere Transaktionen hinsichtlich konzerninterner Rückversicherung, Dienstleistungsbeziehungen sowie konzerninterner Darlehensvergabe.

B.1.7 Angemessenheit des Governance-Systems

Die Gesellschaft hat ein Governance-System etabliert, welches ein solides und vorsichtiges Management des Versicherungsgeschäfts ermöglicht und somit den Vorgaben der §§ 23-32 VAG entspricht. Das etablierte System spiegelt die Wesensart, den Umfang und die Komplexität der Tätigkeit der Gesellschaft wider. Es unterliegt regelmäßigen Überprüfungen und bei Bedarf Anpassungen.

Das Governance-System baut auf einem gruppenweiten Leitliniensystem (Abschnitt B.1.3) auf. Es umfasst eine angemessene transparente Organisationsstruktur mit einer klaren Zuweisung und angemessenen Trennung der Zuständigkeiten sowie ein wirksames System zur Gewährleistung der Übermittlung von Informationen.

Das Governance-System umfasst neben dem Vorstand, dem Aufsichtsrat und der Organisationsstruktur des Unternehmens adäquate Vergütungssysteme (Abschnitt B.1.5), die Umsetzung der sogenannten Fit & Proper-Anforderungen (Abschnitt B.2), das Risikomanagementsystem inklusive unternehmenseigener Risiko- und Solvabilitätsbeurteilung (Abschnitt B.3), das interne Kontrollsystem (Abschnitt B.4), die Einrichtung der vier unabhängigen Schlüsselfunktionen (Abschnitte B.3-B.6) und Regelungen für die Ausgliederungen wichtiger Funktionen und Prozesse (Abschnitt B.7).

B.2 Anforderungen an die fachliche Qualifikation und persönliche Zuverlässigkeit

B.2.1 Anforderungen

Alle Personen, die das Unternehmen tatsächlich leiten oder andere Schlüsselaufgaben wahrnehmen, müssen gemäß § 24 VAG jederzeit über ausreichende Berufsqualifikationen, Kenntnisse und Erfahrungen verfügen, um ein solides und vorsichtiges Management zu gewährleisten, sowie persönlich zuverlässig sein („Fit & Proper“). Die Umsetzung dieser Anforderungen erfolgt bei der Generali in Deutschland durch die gruppenweit gültige, an die lokalen Anforderungen angepasste Fit & Proper Group Policy. Diese legt fest, welche Personengruppen im Unternehmen einer Überprüfung unterzogen werden sollen, definiert, welche Anforderungen für die verschiedenen Personengruppen jeweils gelten und wie deren Einhaltung zu überprüfen ist. Durch die Compliance-Funktion wird dabei sichergestellt, dass die Anforderungen an die Personengruppen den jeweils geltenden aufsichtsrechtlichen Vorgaben entsprechen. Im Folgenden werden die nach der Fit & Proper Group Policy relevanten Personengruppen und die an diese gestellten Anforderungen aufgeführt.

Vorstands- und Aufsichtsratsmitglieder von Versicherungsgesellschaften müssen individuell sowie kollektiv über hinreichende Kenntnisse und Erfahrungen verfügen, die die folgenden Bereiche abdecken:

- Versicherungs- und Finanzmärkte,
- Marktumfeld des Unternehmens, Geschäftsstrategie sowie Geschäftsmodell,
- Governance-System,
- finanz- und versicherungsmathematische Analyse sowie
- regulatorischer Rahmen und regulatorische Anforderungen.

Aufsichtsratsmitgliedern müssen ferner Kenntnisse in den Bereichen Kapitalanlage und Rechnungslegung besitzen. Des Weiteren müssen sie, wie auch Vorstandsmitglieder, Kenntnisse zur Versicherungstechnik vorweisen. Geplante Aktivitäten zur fachlichen Weiterbildung werden in einem jährlichen Entwicklungsplan erfasst.

Von Vorstandsmitgliedern werden zusätzlich Kenntnisse im Hinblick auf die Möglichkeiten und Bedrohungen der Informationstechnologie sowie ferner drei Jahre Leitungserfahrung bei einem Versicherungsunternehmen gefordert.

Weitere Personengruppen, für die aufgrund aufsichtsrechtlicher Relevanz besondere Anforderungen hinsichtlich Qualifikation und Zuverlässigkeit bestehen, sind die verantwortlichen Personen für die vier Schlüsselfunktionen sowie deren Mitarbeiter und die diesbezüglichen Ausgliederungsbeauftragten (im Falle der ADVOCARD Rechtsschutzversicherung AG waren im Berichtszeitraum alle vier Schlüsselfunktionen ausgelagert). Diese Personengruppen müssen individuell über hinreichende Kenntnisse ihres jeweiligen Fachgebiets verfügen und darüber hinaus den Anforderungen der für sie relevanten, fachspezifischen Group Policies (z.B. Risk Management Group Policy, Audit Group Policy) genügen. Die Qualifikation der Ausgliederungsbeauftragten muss ausreichen, um die ausgegliederten Aktivitäten kontrollieren, d.h. das Vorgehen des Dienstleisters sowie die erzielten Ergebnisse bewerten und hinterfragen zu können.

Konkret müssen die verantwortlichen Personen für die Schlüsselfunktionen bzw. die entsprechenden Ausgliederungsbeauftragten, neben Kenntnissen des regulatorischen Rahmens sowie der regulatorischen

Anforderungen, u.a. über Kenntnisse/Erfahrungen zu folgenden Themen/Aufgabengebieten innerhalb der Schlüsselfunktionen verfügen:

Risikomanagement-Funktion (detaillierte Darstellung siehe Abschnitt B.3.3)

- Ganzheitliche Koordination und Kontrolle der Risikomanagement-Aufgaben (Risikoübernahme und Rückstellungsbildung, Aktiv-Passiv-Management, Management operationeller Risiken etc.)
- Erfassung und Beurteilung der Gesamtrisikosituation einschließlich der Früherkennung möglicher Risiken

Compliance-Funktion (detaillierte Darstellung siehe Abschnitt B.4.2)

- Identifikation und Beurteilung von Compliance-Risiken sowie Überwachung der Einhaltung wesentlicher, für das Unternehmen geltender Anforderungen durch angemessene Prozesse im Unternehmen
- Beobachtung des Rechtsumfelds sowie Beurteilung der Auswirkungen möglicher Rechtsänderungen

Versicherungsmathematische Funktion (detaillierte Darstellung siehe Abschnitt B.6)

- Koordination, Bewertung und Überwachung der Berechnung von versicherungstechnischen Rückstellungen, einschließlich u.a. der Wechselwirkungen zwischen Zeichnungs- und Annahmepolitik, Preiskalkulation, Rückversicherungs politik und den versicherungstechnischen Rückstellungen

Funktion der Internen Revision (detaillierte Darstellung siehe Abschnitt B.5)

- Erstellung, Umsetzung und Aufrechterhaltung eines Revisionsprogramms (auf Basis eines risikobasierten Ansatzes), in dem die in den kommenden Jahren durchzuführenden Revisionsarbeiten unter Berücksichtigung sämtlicher Tätigkeiten und des gesamten Governance-Systems des Unternehmens festgelegt werden
- Formulierung von Empfehlungen auf Grundlage der Ergebnisse der durchgeführten Revisionsarbeiten sowie der Überprüfung ihrer Umsetzung

Darüber hinaus sieht die Fit & Proper Group Policy vor, dass der Geldwäschebeauftragte sowie der Datenschutzbeauftragte fachliche Anforderungen erfüllen müssen.

Hinsichtlich der persönlichen Zuverlässigkeit besteht an alle obigen Personengruppen der Anspruch, dass keine strafrechtlichen Verurteilungen wegen Wirtschaftsdelikten sowie Straftaten, welche an der Ehrlichkeit der Person zweifeln lassen, vorliegen. Außerdem dürfen keine negativen Beurteilungen durch die Aufsichtsbehörden gegeben sein. Eine Nichterfüllung dieser Bedingungen kann i.d.R. dazu führen, dass die jeweilige Tätigkeit nicht mehr ausgeübt werden darf.

Zusätzlich sieht die Fit & Proper Group Policy, ergänzend zur initialen Überprüfung bei erstmaliger Tätigkeitsaufnahme sowie zu anlassbezogenen Überprüfungen, die Einholung einer turnusmäßigen Bestätigung zur fachlichen Eignung und persönlichen Zuverlässigkeit bestimmter am Versicherungsvertrieb beteiligter Mitarbeiter der Unternehmen der Generali-Gruppe (im Falle der ADVOCARD Rechtsschutzversicherung AG handelt es sich hierbei i.d.R. um Mitarbeiter der Generali Deutschland AG, an welche die ADVOCARD Rechtsschutzversicherung AG die entsprechenden Funktionen ausgelagert hat) vor.

B.2.2 Maßnahmen und Verfahren zur Sicherstellung der Fit & Proper-Anforderungen

Im Rahmen der Umsetzung der Fit & Proper Group Policy wurde ein Prozess zur Überprüfung der Einhaltung von Standards im Hinblick auf Fit & Proper-Anforderungen entwickelt. Dieser umfasst die Sammlung, Bewertung, Dokumentation und Ablage der erforderlichen Nachweise. Die Überprüfung erfolgt initial bei Aufnahme einer entsprechenden Tätigkeit sowie regelmäßig im Rahmen einer jährlichen Prüfung durch die Abgabe einer Selbsterklärung der betroffenen Personen. Mit der Selbsterklärung bestätigt die überprüfte Person unter Beilegung bestimmter Unterlagen (z.B. detaillierter Lebenslauf, Nachweise fachlicher Fortbildung, ein einfaches polizeiliches Führungszeugnis, abhängig von der jeweiligen Funktion sowie den rechtlichen Anforderungen) die Kenntnisnahme der Fit & Proper Group Policy und, dass die eigene fachliche Qualifikation und die persönliche Zuverlässigkeit den oben beschriebenen Anforderungen genügen. Die Bewertung erfolgt durch die ernennende

Person bzw. das ernennende Gremium. Bei Vorstandsmitgliedern erfolgt diese Bewertung durch den Aufsichtsrat, der Aufsichtsrat bewertet sich und seine Mitglieder selbst. Bei den übrigen oben genannten Personen erfolgt die Bewertung i.d.R. durch den Vorstand.

Für den Berichtszeitraum wurden Bewertungen für Vorstand und Aufsichtsrat, die Ausgliederungsbeauftragten für die Schlüsselfunktionen sowie die Geldwäschebeauftragte und den Datenschutzbeauftragten, beide nebst Stellvertreter, durchgeführt. In allen Fällen wurde die Erfüllung der Anforderungen festgestellt. Zusätzlich wurde die turnusmäßige Einholung der Bestätigung der fachlichen Eignung und persönlichen Zuverlässigkeit bestimmter am Versicherungsvertrieb beteiligter Mitarbeiter angestoßen.

B.3 Risikomanagementsystem einschließlich der unternehmenseigenen Risiko- und Solvabilitätsbeurteilung

B.3.1 Beschreibung des Risikomanagementsystems

Ein wesentlicher Bestandteil des Governance-Systems der Gesellschaft ist das Risikomanagementsystem.

Seitens der internationalen Generali Gruppe wurde zwecks Ausgestaltung des Risikomanagementsystems die Leitlinie „Risk Management Group Policy“ erstellt und vom Vorstand der Gesellschaft verabschiedet. Konkretisiert wird sie durch den ebenfalls vom Vorstand verabschiedeten sogenannten „Risikomanagement-Kodex“, der die Operationalisierung des Risikomanagements definiert.

Gegenstand des Risikomanagementsystems sind alle internen und externen Risiken, denen das Unternehmen ausgesetzt ist. Diese lassen sich unterteilen in Risiken, die in die Berechnung der Solvenzkapitalanforderung einfließen, sowie weitere, die bei dieser Berechnung nicht oder nicht vollständig erfasst werden. Das Risikomanagementsystem deckt insbesondere die folgenden Bereiche ab:

- Zeichnung von Versicherungsrisiken und Bildung von Rückstellungen,
- Aktiv-Passiv-Management,
- Kapitalanlagen, insbesondere Derivate und Instrumente von vergleichbarer Komplexität,
- Steuerung des Liquiditäts- und des Konzentrationsrisikos,
- Steuerung operationeller Risiken,
- Unterstützung bei der Definition des aus Risikomanagementsicht angemessenen Rückversicherungsprogramms sowie anderen Risikominderungstechniken.

B.3.2 Umsetzung des Risikomanagementsystems

Die Umsetzung des Risikomanagementsystems erfolgt in der Generali Deutschland und in der ADVOCARD Rechtsschutzversicherung AG über die nachfolgend beschriebenen Gremien, Vorgaben sowie Strategien, die die Risikoneigung sowie den konkreten Umgang mit einzelnen Risiken festlegen.

Gremien

Zur Erörterung und Überwachung der gruppenweiten Risikosituation sowie zur Steuerung der identifizierten Risiken und Ableitung von entsprechenden Maßnahmen sind Risk Management Committees eingerichtet. Sie finden regelmäßig statt und haben eine beratende Funktion.

Das „Country Risk Committee“ (CRC) unter dem Vorsitz des Chief Risk Officer (CRO) beschäftigt sich mit der gesamten Risikosituation der Generali in Deutschland. Mitglieder sind der Vorstand der Generali Deutschland AG, verschiedene Senior Manager und bei Bedarf weitere Teilnehmer.

Die segmentspezifische Risikosituation der Kompositversicherung wird im „Risk Management Committee Komposit“ behandelt. Auf Ebene der Konzernunternehmen finden regelmäßig „Risk Management Committees“ mit Fokus auf unternehmensspezifischen Themen mit Risikorelevanz während der Vorstandssitzungen

anlässlich der Verabschiedung der Risikoberichte (quartälliche Risikozwischenmitteilungen, ORSA-Berichte) statt.

Das „Internal Model Committee“ (IMC) ist ein Beratungsgremium zu den Fragen des Internen Modells. Regelmäßige Teilnehmer sind der CRO und die für das Interne Modell verantwortlichen Führungskräfte.

Der Prozess zur Risikoidentifikation und -klassifikation ist über die jährlich stattfindende Konzernrisikokonferenz implementiert, mit Teilnahme des Vorstands der Generali Deutschland AG sowie weiterer Führungskräfte. Themen sind die Entwicklung der Risikosituation, potenzielle neue Risiken sowie Risikominderungsmaßnahmen. In den nachfolgenden Risikokonferenzen der KU wird dann die unternehmensindividuelle Risikoeinschätzung vorgestellt und erörtert.

Bestimmung der Solvenzkapitalanforderung

Die Solvenzkapitalanforderung (Solvency Capital Requirement, SCR) wird nahezu ausschließlich von allen Versicherungsgesellschaften der Generali in Deutschland – und auch von der ADVOCARD Rechtsschutzversicherung AG – mit Hilfe eines genehmigten Internen Modells bestimmt.³ Das Verhältnis zwischen Eigenmitteln und SCR wird durch die ökonomische Solvabilitätsquote (SCR-Quote) ausgedrückt. Diese dient als Schlüsselindikator für die Solvenzausstattung des Unternehmens.

Governance des Internen Modells

Der Rahmen für die Governance des Internen Modells zur Berechnung der Solvenzkapitalanforderungen wird durch Leitlinien beschrieben, die Vorgaben zu Prozessen, Rollen, Verantwortlichkeiten, Modelländerungen und zur unabhängigen Validierung enthalten. Bei der Governance des Internen Modells nimmt das IMC eine Schlüsselrolle ein und diskutiert Methodik, Annahmen, Parameter sowie Berechnungsergebnisse, um diese im Anschluss dem CRO zur Freigabe vorzulegen. Die Risikomanagement-Funktion ist im Hinblick auf die Nutzung des Internen Modells für Konzeption und Umsetzung, Testen und eine von der Risikomanagement-Funktion unabhängige Validierung, Dokumentation, Analyse der Ergebnisse und Erstellung zusammenfassender Berichte verantwortlich. Außerdem unterrichtet sie den Vorstand/Aufsichtsrat über die Funktionsfähigkeit und Ergebnisse des Internen Modells und regt Verbesserungen an.

Um die Vollständigkeit, Stabilität und Zuverlässigkeit der Prozesse und Ergebnisse des Internen Modells sowie deren Einklang mit den regulatorischen Anforderungen sicherzustellen, hat die Generali in Deutschland ein Validierungsverfahren etabliert. Eine unabhängige, d.h. nicht in die Modellierung oder Berechnungen involvierte Einheit, hinterfragt und beurteilt die von den Modellentwicklern und -nutzern durchgeführten Analysen und Kontrollen. Dabei werden von der Validierungseinheit qualitative und quantitative Validierungsinstrumente herangezogen, um die Angemessenheit und Robustheit des Internen Modells sicherzustellen. Die Validierungsaktivitäten umfassen sowohl statistische Tests, Sensitivitätsanalysen, Backtesting, Stresstests und Szenarioanalysen als auch qualitative Einschätzungen. Im Anschluss werden die Validierungsergebnisse pro Modellkomponente zusammengefasst, in einem unternehmensspezifischen Validierungsbericht erläutert und im Anschluss im Country Risk Committee erörtert.

Risikostrategie

Die Risikostrategie basiert auf der Geschäftsstrategie und dokumentiert die Risikoneigung der Gesellschaft durch die Vorgabe eines individuellen Limits für die SII-Bedeckungsquote sowie den Umgang mit den identifizierten und bewerteten Risiken. Der potenzielle Einfluss von Risiken auf die Vermögens-, Finanz- und Ertragslage wird dargestellt sowie die daraus resultierenden Leitlinien für deren Handhabung. Dabei werden Risikoerwägungen und der Kapitalbedarf in den Management- und Entscheidungsfindungsprozess einbezogen. Die Risikostrategie ist so gestaltet, dass sie von den für die operative Steuerung der Risiken Verantwortlichen

³ Zur Methodik siehe Abschnitt E.2

umgesetzt werden kann. Wesentliche risikostrategische Elemente der Geschäftsstrategie der Generali in Deutschland sind:

- Stärkung der Kernmarke Generali durch den exklusiven Vertrieb über die Deutsche Vermögensberatung AG (DVAG) und weitere Investitionen in den Direktvertriebsweg CosmosDirekt sowie das Maklergeschäft der Dialog als Kern der Risikodiversifikation,
- Ausrichtung auf Privatkunden- und Gewerbegeschäft zur Begrenzung von Risiken und zur Nutzung der Diversifikation sowie auf selektives Industriegeschäft für mittlere und große Unternehmen im Rahmen der Geschäftseinheit Global Corporate & Commercial (GC&C),
- Konzentration auf den deutschen Markt zur Reduktion bzw. Vermeidung von Rechts- und Währungsrisiken,
- Bündelung von Know-how und Nutzung von Skaleneffekten im Rahmen des One Smart Company-Ansatzes zur Reduktion und Absicherung von operationellen Risiken.

Die Geschäftsleitung überprüft die Geschäfts- und Risikostrategie mindestens einmal im Jahr. Das zentrale Risikomanagement passt die Geschäfts- und Risikostrategie, bezogen auf die Geschäftsstrategie-Teile in Zusammenarbeit und Abstimmung mit dem Bereich ‚Strategy and Lifetime Partner Transformation‘ (GD-SLTP), ggfs. an notwendige Änderungen an. Das Einreichen der Geschäfts- und Risikostrategie in den Vorstand erfolgt durch den CRO. Bei substantiellen Veränderungen des Gesamtrisikoprofils, bspw. bei Aufnahme neuer Geschäftsfelder, Einführung neuer Kapitalmarkt-, Versicherungs- oder Rückversicherungsprodukte, Auswirkungen von Veränderungen in der Risikoeinschätzung oder Änderung der Konzerngeschäftsstrategie, können Änderungen der Geschäfts- und Risikostrategie – auch unterjährig – erforderlich werden. Die Geschäfts- und Risikostrategie wird von der Geschäftsleitung verabschiedet, dem Aufsichtsrat berichtet und je nach Bedarf mit diesem erörtert.

IT-Strategie – Einbindung des Risikomanagements

Zentraler Bestandteil der gruppenweiten Strategie zur Nutzung von IT ist die Bündelung der erforderlichen IT-Ressourcen und Expertise bei wenigen gruppeninternen IT-Dienstleistern. Dadurch wird sichergestellt, dass für alle beaufsichtigten Unternehmen professionelle IT-Dienstleistungen nach höchsten Standards erbracht und gruppeninterne Redundanzen vermieden werden.

Grundsätzlich gilt dabei, dass die IT insbesondere marktnahe Systeme mit eigenen Entwicklerteams selbst entwickelt und betreibt. Bei Bedarf werden, bevorzugt im Kontext der marktfernen Systeme, die Entwicklerleistung und der Anwendungsbetrieb im Rahmen von Outsourcing zur Verfügung gestellt.

Die Informationstechnologie als kritische und wichtige Funktion ist in der Generali in Deutschland hauptsächlich an die zentralisierten nationalen und internationalen Dienstleistungsgesellschaften der internationalen Generali Gruppe ausgegliedert. Die „zuständige IT“ hat die Kernkompetenz im Bereich der Entwicklung und des Betriebs von leistungsfähigen und zukunftssicheren IT-Anwendungen. Dienstleistungen werden im Zielbild im Bereich Systembetrieb durch die Generali Operations Service Platform (GOSP) als Subunternehmer zur Verfügung gestellt.

Das Risikomanagement der „zuständigen IT“ ist in das Risikomanagement der Generali in Deutschland integriert und umfasst die mit der Dienstleistungserbringung verbundenen Risiken.

Risikotragfähigkeitskonzept und Risk Appetite Framework

Der Begriff Risikotragfähigkeit beschreibt die Fähigkeit eines Versicherungsunternehmens, Verluste mit Hilfe der vorhandenen Risikodeckungsmasse, d.h. der anrechenbaren Eigenmittel, zu kompensieren, ohne dass daraus eine Gefahr für die Existenz des Unternehmens resultiert. Zur Sicherstellung einer hinreichenden Risikotragfähigkeit aller Versicherungsgesellschaften im Konzern hat die Assicurazioni Generali S.p.A. ein Risikotragfähigkeitskonzept, das sog. Group Risk Appetite Framework (RAF), etabliert, das auch für die Gesellschaft Anwendung findet.

Gegenstand des RAF ist die Festlegung der Risikoneigung. Dies erfolgt über die Definition des Risikoappetits und der Risikopräferenzen mittels quantitativer Indikatoren zur Begrenzung der Risikoübernahme und über die Etablierung von Prozessen zur Integration des Risikoappetits in die Entscheidungsprozesse unter Berücksichtigung der drei Hauptdimensionen Kapitalausstattung, Liquidität und Ertrag. Die Assicurazioni Generali Gruppe definiert Limite („Tolerance Level“), die lokal ausgestaltet werden, und überwacht diese auf Gruppen- und auf lokaler Ebene. Diese Limite werden in „harter“ (Hard Tolerance) sowie in „weicher“ Ausprägung (Soft Tolerance) festgelegt. Bezogen auf die SCR-Bedeckung löst die Verletzung harter Limite umgehend die Festlegung von Maßnahmen zur Wiedereinhaltung der Hard Tolerances aus. Bei Verletzung eines weichen Limits erfolgt eine Evaluierung von Risikominderungsmaßnahmen in Kombination mit einer engen Überwachung der betroffenen Gesellschaft. Risikominderungsmaßnahmen umfassen zum Beispiel den Einsatz von Rückversicherungslösungen und den Verkauf risikobehafteter Kapitalanlagen. Analoge Prozesse setzen auch bei Verletzung von Limiten beim Liquiditätsrisiko ein. Neben den Limiten können Zielgrößen (Target Levels) auf lokaler Ebene für die Solvabilitätsquoten definiert werden, gemäß den Vorgaben der Capital Management Group Policy.⁴

Limitsysteme

Ein Limitsystem ist eine systematisch aufgebaute und an die langfristigen Bedürfnisse eines Unternehmens angepasste Gruppe von Kenngrößen, die für die Steuerung von Risiken eingesetzt wird. Die Gesellschaft setzt sowohl Bottom Up-Limitsysteme als auch ein Top Down-Limitsystem auf Basis des Internen Modells („EBS-Limitsystem“) ein.

Bottom Up-Limitsysteme enthalten Detailvorgaben und Grenzen für die Steuerung des operativen Geschäfts und regeln Handlungsspielräume in den Betriebsbereichen. Beispiele sind Grenzvorgaben für Aktienquoten, Währungsexposures oder Emittenten-Volumina in den Investment Guidelines sowie Zeichnungsrichtlinien für versicherungstechnische Geschäftsbereiche. Auch IT-Berechtigungskonzepte stellen Limite dar. Die Gesellschaft hat zahlreiche Bottom Up-Limitsysteme im Einsatz. Diese in diesem Rahmen gesetzten Limite unterliegen einer regelmäßigen Überwachung und Berichterstattung.

Beim Top Down-Limitsystem auf Basis des Internen Modells wird – ausgehend von den Vorgaben in der Geschäfts- und Risikostrategie zum weichen Limit gemäß RAF bzgl. der SCR-Quoten – bestimmt, in welcher Höhe anrechenbare Eigenmittel potenziell zum Auffangen unerwarteter Verluste zur Verfügung stehen, ohne das weiche Limit zu verletzen. Dieses Gesamtbudget wird – ggf. nach Abzug eines zusätzlichen Risikopuffers – im Rahmen der Risikobudgetierung auf die maßgeblichen Risikotreiber heruntergebrochen, so dass auch pro Risikotreiber ein Budget zur Verfügung steht (Equity Risk, Property Risk, Interest Rate Risk, Credit Risk, Underwriting Risk, Operational Risk sowie übrige Einflüsse). Die übrigen Einflüsse beinhalten dabei den aggregierten Einfluss aller weiteren nicht separat ausgewiesenen Risikotreiber und fangen Modell- und Parameteränderungen sowie Datenungenauigkeiten auf.

B.3.3 Risikomanagement-Funktion

Die Risikomanagement-Funktion ist für alle Konzernunternehmen (mit Ausnahme der Deutschen Bausparkasse Badenia AG⁵) zentral im Vorstandsressort Risikomanagement eingerichtet. Der Ressortvorstand Risikomanagement ist Inhaber dieser Funktion und Chief Risk Officer (CRO) der Generali in Deutschland und der Konzernunternehmen. Der CRO agiert unabhängig vom operativen Geschäft und verantwortet die Umsetzung und den Betrieb des Risikomanagementsystems.

Die Risikomanagement-Funktion erfüllt ihre Aufgaben unabhängig, hat die Richtlinien- und Methodenkompetenz für das Risikomanagement, um die Funktionsfähigkeit und Ordnungsmäßigkeit des

⁴ Die Einhaltung der Zielgrößen wird durch einen adäquaten Überwachungs- und Berichterstattungsprozess sichergestellt und obliegt dem GCFO.

⁵ Die Badenia unterliegt den Vorschriften des Bankensektors (gemäß AT 4.4 MaRisk BA), welche eigene Governance-Funktionen (Risikomanagement-Funktion, Compliance-Funktion und Funktion der Internen Revision) fordern und ein Outsourcing dieser Funktionen nicht gestatten. Aus gesellschaftsrechtlicher Sicht und aktienrechtlicher Sicht wird die Badenia eng geführt. Das Management der Generali Deutschland AG und insbesondere der CRO befassen sich intensiv mit den Belangen der Badenia.

Risikomanagementprozesses zu ermöglichen, und hat Zugang zu allen Informationen des Unternehmens mit Relevanz für das Risikomanagement. Die Aufgaben umfassen:

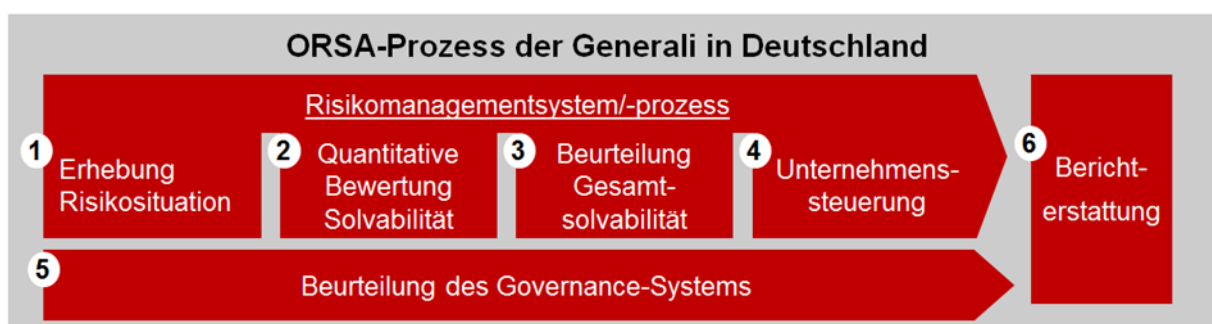
- Implementierung des Risikomanagementsystems innerhalb des vorgegebenen Rahmens: Risk Appetite Framework, Limitsystem, unternehmensspezifische Risikostrategien und lokale Leitlinien, Definition und Implementierung der Risikomanagementprozesse und Aktivitäten;
- Koordination der Risikomanagementaktivitäten;
- Etablierung und kontinuierliche Weiterentwicklung der Organisationsstrukturen, Methoden und Prozesse im Risikomanagementsystem;
- Aufgaben im Rahmen der unternehmenseigenen Risiko- und Solvabilitätsbeurteilung;
- Beratungsaufgaben bei Themen mit Bezug zum Risikomanagement;
- Durchführung der gruppenweiten Risk Management Committees und einer mindestens jährlich stattfindenden Risikokonferenz (siehe Abschnitt B.3.2 „Gremien“);
- lokale Implementierung des Internen Modells und Durchführung der entsprechenden Berechnungen, Umsetzung der Internal Model Governance und Sicherstellung des regelmäßigen unabhängigen Validierungsprozesses.

B.3.4 Unternehmenseigene Risiko- und Solvabilitätsbeurteilung

Mindestens einmal jährlich führt die Gesellschaft eine unternehmenseigene Risiko- und Solvabilitätsbeurteilung (Own Risk and Solvency Assessment, ORSA) durch. Diese umfasst eine Beurteilung des vollständigen Risikoprofils zum gewählten Stichtag sowie in der Mittelfristplanung inkl. Stresstests und Szenarioanalysen, eine Beurteilung des Gesamtsolvabilitätsbedarfs sowie die Beurteilung der Signifikanz der Abweichung zwischen dem Risikoprofil und den der Berechnung der Solvenzkapitalanforderung zugrunde liegenden Annahmen. Darüber hinaus werden Geschäfts- und Risikostrategie anhand der ORSA-Ergebnisse überprüft und ggf. angepasst. Die Ergebnisse des ORSA werden bei Managemententscheidungen berücksichtigt.

Durch den ORSA-Prozess wird der Vorstand bei der Sicherstellung eines effektiven Risikomanagement-systems und der Operationalisierung der aus der Geschäftsstrategie abgeleiteten Risikostrategie unterstützt.

Bei der Generali in Deutschland ist der ORSA-Prozess wie folgt strukturiert:



1. Erhebung der Risikosituation

Die Erhebung der Risikosituation erfolgt durch die Identifikation und Bewertung aller quantifizierbaren und nicht quantifizierbaren Risiken sowie durch die Benennung entsprechender Maßnahmen zur Risikominderung.

Die folgende Abbildung zeigt die von der Generali in Deutschland für das Segment Nicht-Leben verwendeten Risikokategorien:

Risikolandkarte

Marktrisiko	Kreditrisiko	Versicherungstechnisches Risiko Nicht-Leben	Operationelles Risiko	Sonstige Risiken
Aktien	Spread	Prämien		Liquiditätsrisiko
Aktienvolatilität	Ausfall	Reserve		Strategisches Risiko
Immobilien	Gegenparteiausfall	Storno		Reputationsrisiko
Währung		Katastrophenrisiko		Ansteckungsrisiko
Zins				Emerging Risk
Zinsvolatilität				
Marktkonzentration				

Die Identifikation und Bewertung der quantifizierbaren Risiken (Markt-, Kredit-, versicherungstechnische und operationelle Risiken) erfolgt durch das Interne Modell. Die Ergebnisse der durchgeführten Berechnungen werden auf wesentliche Abweichungen vom tatsächlichen Risikoprofil der Gesellschaft untersucht.

Die Identifikation der Risiken, die nicht explizit durch das Interne Modell berücksichtigt werden oder eine weitere qualitative Betrachtung erfordern, erfolgt durch Expertenschätzungen und folgt dem etablierten Prozess der Risikoidentifikation und Risikokontrolle. Hierbei werden im Rahmen der Risikoinventur Interviews mit dem Senior Management geführt, um eine Einschätzung der Risikolage der Generali in Deutschland zu erhalten. Die Ergebnisse dieser Gespräche werden in der Konzernrisikokonferenz vorgestellt und erörtert. Bei Bedarf wird eine Risikokonferenz der Gesellschaft mit Teilnahme weiterer Experten durchgeführt. Die diskutierten Risiken werden dokumentiert und regelmäßig überprüft. Sie umfassen Maßnahmen sowie deren Überwachung; insgesamt werden sowohl wesentliche operationelle als auch qualitativ bewertete Risiken (strategische Risiken, Reputationsrisiko, Ansteckungsrisiko und Emerging Risks) abgedeckt. Darüber hinaus erfolgt eine vertiefende Betrachtung des operationellen und Liquiditätsrisikos mittels eigenständiger Methoden und Modellen.

Die Identifikation von Geschäftsprozessrisiken findet im Rahmen der regulären Geschäftsprozesse und unmittelbar durch die Risikoverantwortlichen statt.

2. Quantitative Bewertung der Solvabilität

Die Bestimmung der Eigenmittel und des SCR für quantifizierbare Risiken erfolgt zum 31.12. eines jeden Jahres. Zu Vergleichszwecken wird die Solvenzsituation der Gesellschaft neben der Berechnung mit dem Internen Modell auch mit der Standardformel ermittelt. Das SCR wird sowohl auf Ebene einzelner Risikokategorien als auch auf Gesamtunternehmensebene berechnet und den vorhandenen Eigenmitteln gegenübergestellt.

Um stets über ausreichende Eigenmittel zur Bedeckung von Mindest- und Solvenzkapitalanforderungen zu verfügen, wird die Solvenzsituation im Rahmen des Kapitalmanagements (Capital Management) kontinuierlich und zukunftsgerichtet beobachtet. Innerhalb des strategischen Planungsprozesses wird ein Capital Management Plan erstellt, in dem die Solvenzkapitalanforderung, die Eigenmittel, und die Solvabilitätsquoten über drei Jahre projiziert werden. Grundsätzlich erfolgt ein enger Austausch zwischen dem Risikomanagement und dem für das Kapitalmanagement verantwortlichen Bereich.

3. Beurteilung der Gesamtsolvabilität

Im Zuge des ORSA wird mindestens jährlich eine Beurteilung des Gesamtsolvabilitätsbedarfs vorgenommen. Die Beurteilung des Gesamtsolvabilitätsbedarfs umfasst eine Berücksichtigung des vollständigen Risikoprofils der Gesellschaft. Hierzu gehören nicht oder nicht ausreichend quantifizierbare Risiken sowie Ergebnisse aus der Beurteilung der Signifikanz der Abweichung zwischen dem Risikoprofil und den der Berechnung der Solvenzkapitalanforderung zugrunde liegenden Annahmen, die durch die Validierungseinheit (siehe B.3.2) vorgenommen

wird. Der unabhängige Validierungsprozess überprüft und bestätigt die Angemessenheit und Verlässlichkeit des Internen Modells und der entsprechenden Ergebnisse und stellt sicher, dass es das Risikoprofil der Gesellschaft in angemessener Art und Weise widerspiegelt. Im Ergebnis bestimmt die Gesellschaft den für die Unternehmenssteuerung relevanten Bedarf an Eigenmitteln (Gesamtsolvabilitätsbedarf), der für die dauerhafte Bedeckung aller unternehmensspezifischen Risiken erforderlich ist.

Im aktuellen Berichtszeitraum stellt der Vorstand der Gesellschaft keine Abweichung zwischen der mittels dem Internen Modell ermittelten Solvenzkapitalanforderung und dem tatsächlichen Risikoprofil fest. Die Quantifizierung der sonstigen Risiken ist in den Kapitalanforderungen der explizit modellierten Risiken enthalten, da sich ihre quantitativen Auswirkungen nicht von denen der Markt-, versicherungstechnischen und operationellen Risiken trennen lassen, mit denen sie gemeinsam auftreten. Der Gesamtsolvabilitätsbedarf stimmt demnach mit der Solvenzkapitalanforderung überein.

4. Unternehmenssteuerung

Die Ergebnisse des ORSA sind ein integraler Bestandteil der Managemententscheidungen. Bereits im Rahmen der Verabschiedung der Geschäfts- und Risikostrategie findet im Vorstand eine intensive Auseinandersetzung mit den Risiken des Unternehmens unter Berücksichtigung geschäfts- und risikopolitischer Aspekte statt. Nachfolgend werden die Ergebnisse des ORSA unter Beachtung der festgelegten Geschäfts- und Risikostrategie u.a. im Kapitalanlagenmanagement und in der Produktentwicklung, der Unternehmenssteuerung sowie im strategischen Planungsprozess und darauf aufbauend bei der kurz- und langfristigen Kapitalplanung berücksichtigt. Aktivitäten bzw. Ergebnisse des ORSA sind ein regelmäßiger Tagesordnungspunkt in allen Risikomanagement-Gremien der Generali in Deutschland.

Die Zertifizierung eines Internen Modells setzt voraus, dass das Management dieses versteht und seine Ergebnisse in alle relevanten Entscheidungsprozesse integriert. Die Umsetzung des sogenannten Use-Tests stellt einen Eckpfeiler des ORSA dar, da die mit dem Internen Modell bestimmte Solvabilitätsquote eine wesentliche Messgröße zur Beurteilung der Risikosituation ist.

Das Risikomanagement überprüft regelmäßig das Risikoprofil, die Umsetzung der Risikostrategie sowie die identifizierten Risiken und überwacht die für die Risikotragfähigkeit festgelegten Limite. Mögliche Limitverletzungen werden analysiert, ggf. werden entsprechende Maßnahmen eingeleitet und deren Wirksamkeit fortlaufend kontrolliert. Auf dieser Basis werden Vorstand und Aufsichtsrat regelmäßig über die Risikoexponierung sowie über die implementierten Maßnahmen informiert.

5. Beurteilung des Governance-Systems

Im Rahmen des ORSA wird ferner das Governance-System beurteilt. Das Governance-System wird auf die Umsetzung der regulatorischen sowie der gesetzlichen Anforderungen und auf die Berücksichtigung der ORSA-Ergebnisse bei strategischen Entscheidungen untersucht. Im Rahmen des ORSA wurde das Governance-System der Gesellschaft überprüft und als angemessen bewertet (siehe Abschnitt B.1.7 „Angemessenheit des Governance-Systems“).

6. Berichterstattung

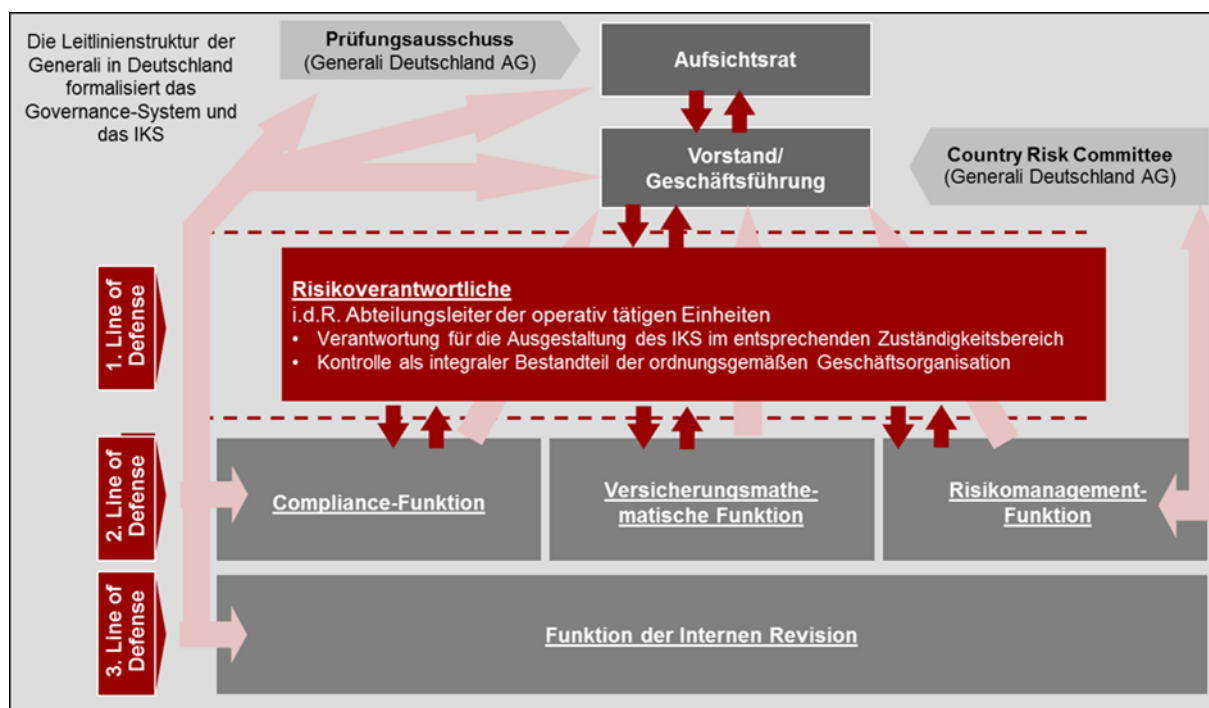
Der ORSA-Bericht wird jährlich zum 31.12. für jedes Versicherungsunternehmen erstellt und durch den Vorstand erörtert, überprüft und verabschiedet. Bei wesentlichen Änderungen des Risikoprofils (z.B. infolge wesentlicher Änderungen in der Geschäftstätigkeit oder außergewöhnlicher Ereignisse) erfolgt ein sogenannter „Ad-hoc-ORSA“ („nicht-regelmäßiger ORSA“), dessen zugehöriger Bericht der Aufsichtsbehörde übermittelt wird. Im Berichtsjahr wurde kein Ad-hoc-ORSA durchgeführt.

Zusätzlich zum jährlichen ORSA-Bericht erhält der Vorstand Risikozwischenmitteilungen zu den Quartalsstichtagen. Diese enthalten eine übergreifende Bewertung der aktuellen Risikosituation, aktuelle Solvabilitätsberechnungen sowie die Ergebnisse der qualitativen Risikoberichterstattung.

B.4 Internes Kontrollsystem

B.4.1 Beschreibung des Internen Kontrollsystems und der wesentlichen Verfahren

Das Interne Kontrollsystem (IKS) der Generali in Deutschland umfasst zum einen die Kontroll- und Überwachungsinstrumente der operativen Arbeitsprozesse in Form von Leitlinien, Arbeitsanweisungen und Verantwortlichkeiten, und zum anderen die Überwachungsaufgaben der Governance-Funktionen in den ihnen zugewiesenen Bereichen. Hierdurch sollen das Unternehmensvermögen geschützt und eine ordnungsgemäße Rechnungslegung sowie die Einhaltung rechtlicher Vorschriften (z. B. aus dem Versicherungsaufsichtsgesetz) sichergestellt werden. Gemäß den von der Assicurazioni Generali erstellten und von allen Konzernunternehmen verabschiedeten „Group Directives on the System of Governance“ umfasst das IKS alle operativen, nicht-operativen und technischen Kontrollen im Unternehmen. Das IKS folgt der Systematik der „Three Lines of Defense“ (Verteidigungslinien) und spiegelt operative und verantwortungsspezifische Aspekte wider. Bei den „Three Lines of Defense“ handelt es sich um eine Systematik, die drei Arten von Überwachungsfunktionen unterschiedlichen Unternehmensbereichen zuordnet. Die drei Kontrollinstanzen stehen sowohl mit dem Management und dem Aufsichtsrat als auch untereinander in Interaktion. In der folgenden Abbildung wird die Systematik der „Three Lines of Defense“ verdeutlicht:



Die drei Verteidigungslinien lassen sich wie folgt klassifizieren:

Auf der ersten Überwachungsebene sind prozessimmanente Kontrollen in den organisatorischen Abläufen installiert sowie Managementkontrollen eingerichtet. Diese bilden einen festen Bestandteil aller Geschäftsprozesse. Sie liegen im Wesentlichen in der Verantwortung der Leitung der jeweiligen operativen Einheit bzw. sonstiger Prozessverantwortlicher. Alle relevanten Prozesse und Kontrollen werden entsprechend dokumentiert.

Auf der zweiten Ebene wird die Wirksamkeit der Kontrollen der ersten Ebene gesteuert und überwacht. Diese Aufgabe wird wahrgenommen durch:

- die Risikomanagement-Funktion, die das Risikoprofil der Gesellschaft und die Einhaltung der vom Vorstand festgelegten Limite überwacht,
- die Compliance-Funktion, die einem risikobasierten Ansatz folgend die Überwachung der Einhaltung von Gesetzen und internen Vorschriften verantwortet, um das Risiko rechtlicher oder aufsichtsrechtlicher Sanktionen, wesentlicher finanzieller Verluste oder von Reputationsverlusten aus der Verletzung rechtlicher Vorschriften zu verringern,
- die Versicherungsmathematische Funktion, die den gesamten Prozess der Berechnung der versicherungstechnischen Rückstellungen überwacht, die Einhaltung der regulatorischen Vorgaben für die Rückstellungsbewertung sicherstellt, mögliche Abweichungen identifiziert und für deren Behebung sorgt.

Auf der dritten Kontrollebene erfolgt die unabhängige Beurteilung des IKS durch die Konzernrevision (Funktion der Internen Revision) zur Funktionsfähigkeit und Wirksamkeit der internen Kontrollen. Die Revisionsaktivitäten bestehen aus planmäßigen und außerplanmäßigen Prüfungen bei den operativen Einheiten sowie aus Beratungsleistungen (Analysen und Bewertungen von Risiken).

B.4.2 Beschreibung der Umsetzung der Compliance-Funktion

Die Compliance-Funktion ist zuständig für die risikobasierte Überwachung der Einhaltung der rechtlichen Anforderungen durch das Unternehmen. Hierbei folgt sie der Methodik, welche durch die Compliance Management System Group Policy definiert wird:

1. Compliance-Risikoidentifikation

Die Compliance-Funktion identifiziert, u.a. im Rahmen des Rechtsmonitorings, die für das Unternehmen geltenden Compliance-Anforderungen. Die identifizierten Anforderungen ordnet sie anschließend den betroffenen Compliance-Risiken und den unternehmensinternen Prozessen zu und wirkt auf die Einhaltung der Anforderungen und die Einrichtung von angemessenen Kontrollen durch die Risikoverantwortlichen hin.

Daneben überprüft sie im Rahmen ihrer Prüftätigkeiten, ob geeignete Prozesse zur Identifizierung der Compliance-Verpflichtungen durch die Risikoverantwortlichen implementiert wurden.

2. Compliance-Risikobewertung

Zur Beurteilung der Compliance-Risikosituation führt die Compliance-Funktion, zum Teil in Zusammenarbeit mit der Risikomanagement-Funktion, zumindest jährlich sowie erforderlichenfalls anlassbezogen Compliance Risk Assessments aus der Top Down- und der Bottom Up-Perspektive durch. Die Ergebnisse dieser Bewertungen fließen in die Compliance-Berichterstattung ein und bilden die Grundlage für die risikobasierte Planung der Compliance-Aktivitäten.

3. Compliance-Risikominderung

Zur Minderung von Compliance-Risiken berät die Compliance-Funktion den Vorstand sowie die Risiko- und Projektverantwortlichen bei der Einrichtung von Kontrollmaßnahmen und wirkt auf die Verabschiedung von internen Leitlinien hin, die sich auf das Compliance-Risikoprofil des Unternehmens positiv auswirken.

Bei strategischen Projekten, wesentlichen Transaktionen und bei der Einführung von neuen Produktmaßnahmen bewertet sie die Compliance Risikolage und nimmt dazu Stellung. Darüber hinaus führt die Compliance-Funktion Schulungs- und Awareness-Maßnahmen zu ausgewählten Compliance-Themen durch und führt die Ermittlungen im Falle des Verdachts etwaiger Compliance-Verstöße.

4. Compliance-Risikomonitoring

Die Compliance-Funktion sammelt Informationen, um auf deren Basis die Wirksamkeit des Compliance-Management-Systems bewerten zu können. Grundlage hierfür sind bestimmte Risikoindikatoren, z.B. aufsichtsrechtliche Überprüfungen oder ggf. gegen das Unternehmen verhängte Sanktionen.

Die Compliance-Funktion führt Prüfungsaktivitäten durch, um zu überwachen, ob bestehende Compliance-Verpflichtungen in den internen Leitlinien, Verfahren und Prozessen integriert sind und von den Risikoverantwortlichen angemessene und wirksame Kontrollmaßnahmen zur Sicherstellung der Einhaltung der Anforderungen ergriffen wurden. Die Auswahl der jährlichen Prüfungsschwerpunkte folgt hierbei einem risikobasierten Ansatz, insbesondere unter Berücksichtigung der Ergebnisse der Risk Assessments. Zudem überwacht die Compliance-Funktion die Implementierung von Maßnahmen zur Behebung von Schwachstellen, welche die Compliance-Funktion im Zuge ihrer Tätigkeiten festgestellt hat.

5. Compliance-Berichterstattung und -Planung

Die Compliance-Funktion stellt -unter Einbindung des Ausgliederungsbeauftragten- einen regelmäßigen sowie bedarfsweise auch Ad-hoc-Informationsfluss an den Vorstand sicher. Hierzu legt sie dem Vorstand neben unterschiedlichen Ad-hoc-Informationen jährlich den Compliance-Bericht sowie einen Halbjahreszwischenbericht vor.

Die Aktivitäten der Compliance-Funktion basieren auf einem durch den Vorstand jährlich zu genehmigendem, risikobasiertem Compliance-Plan, der unterjährig überprüft und erforderlichenfalls angepasst wird.

Sowohl innerhalb der unterschiedlichen Ebenen der Compliance-Funktion (siehe unten) als auch im Verhältnis zu den anderen Kontrollfunktionen erfolgt eine enge Abstimmung. Um die jeweiligen Aktivitäten bestmöglich ausführen zu können, tauschen sich die Kontrollfunktionen in regelmäßigen Meetings über Planung und Ergebnisse ihrer Aktivitäten aus.

Der strukturelle Aufbau der Compliance-Funktion der Generali in Deutschland entspricht ebenfalls den Vorgaben der gruppenweit gültigen Compliance Management System Group Policy. Dementsprechend gibt es drei Compliance-Ebenen innerhalb der Generali Gruppe: die lokale Compliance-Funktion eines jeden einzelnen Versicherungsunternehmens der Gruppe, die Country Compliance-Funktion der Generali in Deutschland sowie die Group Compliance-Funktion der weltweiten Generali Gruppe:

Die lokale Compliance-Funktion (Leiter: Local Chief Compliance Officer, aufgrund der erfolgten Auslagerung wahrgenommen durch den Country Compliance Officer)

Die lokale Compliance-Funktion hat die Aufgabe, die Aktivitäten der Compliance-Funktion auf Ebene des jeweiligen Versicherungsunternehmens durchzuführen. Sie übernimmt die Leitung und Verantwortung für alle Compliance-Aktivitäten, einschließlich der Weiterentwicklung des Compliance-Management-Systems, verantwortet die Anwendung der Gruppenvorgaben auf Unternehmensebene und stellt zudem die entsprechende Steuerung der Risiken sicher. Im Hinblick auf die Einhaltung der steuerrechtlichen Vorgaben wird sie hierbei vom Tax Compliance Referent unterstützt, welcher im Rahmen der Implementierung eines Tax Compliance Management Systems im Jahr 2019 ernannt wurde und als spezieller Teil der zentralen Steuerabteilung auch eine direkte Berichtslinie an den Local Chief Compliance Officer hat.

Country Compliance-Funktion (Leiter: Country Compliance Officer, gleichzeitig Compliance Officer der Generali Deutschland AG)

Die Country Compliance-Funktion übernimmt die Aufgabe der Anleitung, Koordination und Harmonisierung der lokalen Compliance-Funktionen in ihrem Zuständigkeitsbereich. Hierzu beaufsichtigt und hinterfragt sie die Aktivitäten der lokalen Compliance-Funktionen in angemessener Weise. Sie stellt ferner sicher, dass gruppenweite Maßnahmen und Vorgaben effektiv und angemessen auf lokaler Ebene umgesetzt werden und ein

hinreichender Informationsfluss zwischen der lokalen Compliance-Funktion und jener der weltweiten Gruppe erfolgt.

Group Compliance-Funktion (Leiter: Group Compliance Officer, gleichzeitig Compliance Officer der Assicurazioni Generali S.p.A.)

Die Group Compliance-Funktion übernimmt die Leitung und Koordination der Maßnahmen auf Ebene der weltweiten Generali Gruppe. Dies umfasst u.a. die Bereitstellung Compliance-bezogener Leitlinien, die Definition der von den Compliance-Funktionen anzuwendenden Methoden (z.B. bei Risk Assessments) und die Berichterstattung an den Verwaltungsrat der Assicurazioni Generali S.p.A.

B.5 Funktion der Internen Revision

Die Interne Revision der Gesellschaft führt ihre Tätigkeiten auf Grundlage der „Audit Policy/ Internal Audit Germany“, verabschiedet durch den Vorstand der Gesellschaft, sowie in Übereinstimmung mit den organisatorischen Vorgaben der „Audit Group Policy/ Group Audit“, verabschiedet durch den Vorstand der Assicurazioni Generali S.p.A. (oberstes Mutterunternehmen), durch.

Die Interne Revision ist eine vom Vorstand eingerichtete, organisatorisch unabhängige und objektive Funktion, mit dem Ziel die Angemessenheit, Effektivität und Effizienz des internen Kontrollsystems sowie aller weiteren Bestandteile des Governance-Systems durch Prüfungs- und Beratungstätigkeiten zum Nutzen des Vorstandes, des Top Managements und anderer Stakeholder zu überprüfen und zu bewerten.

Sie unterstützt den Vorstand bei der Bewertung und Verbesserung von angemessenen und langfristigen Strategien und Richtlinien zum internen Kontrollsystem und Risikomanagement. Dafür stellt sie dem Vorstand Analysen, Beurteilungen, Empfehlungen und Informationen zu den geprüften Bereichen zur Verfügung.

Die Abteilung Internal Audit der Generali Deutschland AG nimmt zentral die Funktion der Internen Revision für die gesamte Generali Deutschland Gruppe (inkl. Konzernunternehmen, mit Ausnahme der Deutschen Bausparkasse Badenia AG, die über eine eigene Interne Revision verfügt⁶) wahr. Die Konzernunternehmen haben die Revisionstätigkeiten im Rahmen einer Funktionsausgliederung an die Abteilung Internal Audit übertragen.

Während die Verantwortung für die Funktionsfähigkeit der Internen Revision dem Vorstand obliegt, ist sie dem Vorstandsvorsitzenden der Generali Deutschland AG disziplinarisch direkt unterstellt. Des Weiteren ist in jedem Konzernunternehmen ein Outsourcing Business Referent (OBR) für die Revisionsfunktion zuständig, der eine Schnittstellenfunktion zwischen Konzernunternehmen und deutscher Konzernrevision der Generali Deutschland AG einnimmt. Neben der primär überwachenden Tätigkeit unterstützt dieser bei der Prüfungsplanung, bei der Sicherstellung der ordnungsgemäßen Durchführung der Revisionstätigkeiten, der Beseitigung der festgestellten Mängel und bei der Berichterstattung.

In Übereinstimmung mit der Audit Policy existiert durch den Leiter der Internen Revision eine direkte Berichtslinie zum Vorstand und schließlich zum Leiter der Internen Revision des obersten Mutterunternehmens (Head of Group Audit).

Der Leiter der Internen Revision ist für keine operativen Bereiche verantwortlich. Die Interne Revision arbeitet handlungsautonom und unabhängig vom operativen Management. Effektive Kommunikationsflüsse sind, insbesondere bei der Prüfungsmethodik, der Organisationsstruktur (Einstellung, Ernennung, Entlassung, Vergütung, Größe und Budget in Abstimmung mit dem Vorstand), der Zielerreichung, der Berichtsmethoden sowie

⁶ Die Badenia unterliegt den Vorschriften des Kreditwesens (gemäß AT 4.4 MaRisk BA), welche eigene Governance-Funktionen (Risikomanagement-Funktion, Compliance-Funktion und Funktion der Internen Revision, mit einer direkten Berichtslinie an die Funktion der Internen Revision der Generali Deutschland AG) fordern und ein Outsourcing dieser Funktionen nicht gestatten. Aus gesellschaftsrechtlicher und aktienrechtlicher Sicht wird die Badenia eng geführt. Das Management der Generali Deutschland AG und insbesondere der CRO befassen sich intensiv mit den Belangen der Badenia.

bei den vorgeschlagenen Prüfungsaktivitäten etabliert, die in den Plan der Internen Revision aufzunehmen sind und dann dem Vorstand zur Genehmigung vorgelegt werden.

Eine angemessene Ausstattung mit personellen, technischen und finanziellen Ressourcen der Internen Revision ist sichergestellt. Die Mitarbeiter besitzen und erweitern die entsprechenden Kenntnisse, Fähigkeiten und Kompetenzen, welche sie zur Erfüllung ihrer Aufgabe benötigen, unter anderem durch fachliche Weiterbildung. Dies schließt insbesondere entsprechende Kompetenzen zur Durchführung von Prüfaktivitäten unter Nutzung von Data Analytics ein. Die Mitarbeiter verfügen über entsprechendes Wissen zu digitalen Prozessen, inklusive Robotik und künstlicher Intelligenz, um die Prüfung jener entsprechend durchführen zu können.

Die Interne Revision verfügt über ein vollständiges und uneingeschränktes Informationsrecht und ist somit berechtigt, Auskünfte über, sowie Einblicke in sämtliche Betriebs- und Geschäftsabläufe inklusive relevanter Unterlagen zu verlangen, die für die Durchführung der Prüfungsaktivität relevant sind. Die erlangten Unterlagen und Informationen werden streng vertraulich behandelt. Der Leiter der Internen Revision hat freien und uneingeschränkten Zugang zum Vorstand.

Darüber hinaus agiert die Interne Revision gemäß der durch das Institute of Internal Auditors (IIA) definierten berufsständischen Anforderungen, die Grundprinzipien und internationalen Standards der beruflichen Praxis, welche die Definition der Internen Revisionsfunktion, den Code of Ethics und das International Professional Practice Framework (IPPF) enthalten.

Alle Mitarbeiter der Internen Revision erfüllen die Anforderungen an die fachliche Eignung und Zuverlässigkeit, wie sie in der Fit & Proper Policy gefordert werden, und vermeiden Aktivitäten, die Interessenskonflikte verursachen oder als solche wahrgenommen werden könnten. Sie verhalten sich stets integer und behandeln Informationen, die sie während ihrer Prüfungsaktivitäten erhalten, streng vertraulich.

Die Prüfungsaktivitäten der Internen Revision werden unabhängig und objektiv durchgeführt, dies schließt Auswahl, Umfang, Verfahren, Häufigkeit und Zeitpunkt der Prüfung sowie den Inhalt des Prüfungsberichts ein.

Mitarbeiter der Internen Revision besitzen keine operative Zuständigkeit oder Weisungsbefugnis für einen der geprüften Bereiche. Dementsprechend sind sie weder an der betrieblichen Organisation des Unternehmens noch an der Entwicklung, Einführung oder Umsetzung interner Kontrollmaßnahmen involviert. Die Unabhängigkeit der Internen Revision wird nicht von der Möglichkeit beschnitten Stellungnahmen zu bestimmten Angelegenheiten in Bezug auf die einzuhaltenden Kontrollprinzipien anzufragen.

Die Interne Revision ist weder Teil der Risikomanagement-, Compliance-, Versicherungsmathematik- oder Anti-Geldwäsche-Funktionen, noch für diese zuständig. Nichtsdestotrotz steht sie im Austausch mit anderen Schlüsselfunktionen sowie den externen Prüfern, um die Effizienz und Effektivität des internen Kontrollsystems stetig zu fördern.

Mindestens einmal jährlich legt der Leiter der Internen Revision dem Vorstand einen Prüfungsplan für die Gesellschaft zur Freigabe vor.

Die Prüfungsplanung erfolgt risikoorientiert und berücksichtigt alle Aktivitäten und Prozesse des Unternehmens, das Governance-System, erwartete Entwicklungen und Anpassungen, die Strategie der Organisation, die wichtigsten Geschäftsziele, die Hinweise des Top Managements sowie des Vorstandes. Darüber hinaus berücksichtigt der Prüfungsplan Feststellungen aus vergangenen Prüfungen sowie neu identifizierte Risiken.

Der Prüfungsplan enthält unter anderem die Prüfungsaufträge, die Kriterien auf deren Grundlage diese ausgewählt wurden, den Zeitplan, das Budget sowie die benötigten personellen Ressourcen. Unterjährig auftretende Ressourcenbeschränkungen oder signifikante Veränderungen und deren etwaige Auswirkungen werden dem

Vorstand durch den Leiter der Internen Revision kommuniziert. Der Vorstand bespricht und genehmigt den Prüfungsplan sowie das für seine Erfüllung notwendigen Budget und die benötigten personellen Ressourcen.

Der Prüfungsplan wird unterjährig regelmäßig durch den Leiter der Internen Revision überprüft und gegebenenfalls als Folge von Änderungen der Geschäftstätigkeit, von Risiken, Abläufen, Programmen, Systemen, Kontrollen des Unternehmens oder bei identifizierten Prüfungsfeststellungen angepasst. Jede wesentliche Änderung des Prüfungsplans wird dem Vorstand im Rahmen der periodischen Berichterstattung kommuniziert und zur Genehmigung vorgelegt. Wenn nötig, kann die Interne Revision Prüfungen außerhalb des Prüfungsplans durchführen. Die daraus resultierenden Ergebnisse werden dem Vorstand unverzüglich zur Kenntnis gegeben.

Die Grundsätze der Prüfungsdurchführung werden durch eine konzernweitliche Prüfungsmethodik definiert, welche im Revisionshandbuch schriftlich fixiert sind und durch ein entsprechendes IT-Prüfungstool gestützt werden. Sie definieren u.a. Kriterien zur Beurteilung der Angemessenheit und Effektivität der Governance-, der Risikomanagement- und der internen Kontrollprozesse in Bezug auf die definierten Ziele des Unternehmens.

Über jede Prüfung wird zeitnah ein schriftlicher Bericht angefertigt und dem geprüften Bereich, sowie dem Vorstand des geprüften Bereichs vorgelegt. Der Bericht enthält die getroffenen Feststellungen und gewichtet diese nach deren Auswirkungen auf das interne Kontrollsystem in Bezug auf die Angemessenheit, Wirksamkeit und Funktionalität sowie in Bezug auf die Einhaltung interner Richtlinien, Verfahren, Prozesse und Unternehmensziele. Darüber hinaus zeigt der Bericht die sich aus den Feststellungen ergebenden Maßnahmen zur Beseitigung der Mängel und deren Fristen zur Umsetzung auf.

Während die Verantwortung für die Behebung der Feststellung bei dem Vorstand verbleibt, ist die Interne Revision für die Überwachung sowie der Überprüfung der Angemessenheit und Wirksamkeit der implementierten Maßnahmen zuständig.

Die Interne Revision berichtet auf Grundlage ihrer Prüfungstätigkeiten und in Übereinstimmung mit der Prüfungsmethodik über signifikante Änderungen im Risikoumfeld sowie bedeutende Feststellungen bezogen auf die internen Kontrollprozesse an den Vorstand. Dies schließt Betrugsrisiken, Governance-Themen oder andere Aspekte, die vom Vorstand benötigt oder angefordert werden, mit ein.

Der Leiter der Internen Revision berichtet mindestens auf halbjährlicher Basis dem Vorstand über die durchgeführten Prüfungsaktivitäten sowie deren Ergebnisse, Feststellungen, Maßnahmen zur Beseitigung der Feststellungen, und den Zeitplan für die Umsetzung. Außerdem beinhaltet der Bericht den aktuellen Umsetzungsstand zu den Maßnahmen, insbesondere die für die Umsetzung der Maßnahmen verantwortlichen Personen und/oder Abteilungen, eventuelle Verzögerungen sowie die Effektivität der Umsetzungsmaßnahmen. Der Vorstand beschließt, welche Maßnahmen in Bezug auf die einzelnen Feststellungen ergriffen werden sollen und stellt sicher, dass diese umgesetzt werden. Darüber hinaus werden gegebenenfalls ad-hoc Meldungen an den Vorstand und/oder das Top Management sowie den Head of Group Audit des obersten Mutterunternehmens getätigt.

Der Leiter der Internen Revision informiert zusätzlich den Aufsichtsrat, den Prüfungsausschuss des Aufsichtsrats der Generali Deutschland AG (Audit Committee), das Board of Statutory Auditors (Kontrollgremium auf internationaler Ebene zur Gewährleistung der Einhaltung der geltenden Gesetze und Vorschriften) und das Group Audit Department anlassbezogen nach Aufforderung und im Rahmen der regelmäßigen Berichterstattung.

Die Interne Revision hat ein Qualitätssicherungsprogramm entwickelt und implementiert, welches alle Aspekte der Prüfungstätigkeit abdeckt. Das Programm umfasst eine Beurteilung der Übereinstimmung der Prüfungstätigkeiten mit dem IPPF, den organisatorischen Vorgaben der Audit Policy, des Revisionshandbuches und den Code of Ethics. Darüber hinaus wird die Effizienz und Effektivität der Prüfungstätigkeit bewertet und Verbesserungsmöglichkeiten aufgezeigt.

B.6 Versicherungsmathematische Funktion

Die Gesellschaft verfügt über eine wirksame Versicherungsmathematische Funktion, die im Rahmen einer Funktionsausgliederung vom Country Functional Head „Aktuarielle Funktion“ bei der Generali Deutschland AG zentral für die Generali in Deutschland wahrgenommen wird. Die Funktion ist als eigenständige Abteilung im Ressort Finanzen angesiedelt mit einer direkten Berichtslinie an den Gesamtvorstand der Gesellschaft und die „Group Actuarial Function“ der Assicurazioni Generali S.p.A.

Aufgabe dieser Funktion ist es, in Bezug auf die Berechnung der versicherungstechnischen Rückstellungen

- die Berechnung zu koordinieren,
- die Angemessenheit der verwendeten Methoden und der zugrunde liegenden Modelle sowie der getroffenen Annahmen zu gewährleisten,
- die Hinlänglichkeit und die Qualität der zugrunde gelegten Daten zu bewerten,
- die geschätzten Werte für die versicherungstechnischen Rückstellungen mit den Erfahrungswerten zu vergleichen,
- den Vorstand über die Verlässlichkeit und Angemessenheit der Berechnung zu unterrichten.

Die Versicherungsmathematische Funktion ist gekennzeichnet durch ein hohes Maß an Zusammenarbeit mit den Gesellschaften und Abteilungen der Generali in Deutschland, insbesondere mit den anderen Schlüsselfunktionen im Konzern.

Die Versicherungsmathematische Funktion verfasst mindestens einmal jährlich den „Bericht der Versicherungsmathematischen Funktion“, der u.a. alle erzielten Ergebnisse sowie etwaige Mängel und Empfehlungen zu Behebung solcher Mängel hinsichtlich der Angemessenheit der versicherungstechnischen Rückstellungen enthält.

B.7 Outsourcing

Unter Outsourcing ist die Ausgliederung von Funktionen oder Prozessen an ein anderes Unternehmen zu verstehen. Dabei kann es sich um konzerninterne oder konzernexterne Unternehmen handeln. Alle Aktivitäten und Prozesse mit Ausnahme von Leitungsaufgaben der Geschäftsleitung können ausgegliedert werden. Es muss dabei sichergestellt sein, dass die Ordnungsmäßigkeit der Geschäftsorganisation, die Qualität des Governance-Systems sowie die Prüfungs- und Kontrollrechte der Aufsichtsbehörde nicht beeinträchtigt sind. Das bedeutet, dass – auch unter Berücksichtigung der Leitlinien der internationalen Gruppe und der gesetzlichen Rahmenbedingungen – die vier Schlüsselfunktionen ausgegliedert werden können, solange dies sichergestellt ist.

Allgemein dürfen Ausgliederungen nur auf der Grundlage einer Risikoanalyse und unter Einbeziehung der maßgeblichen Geschäftsbereiche erfolgen. Bei internem Outsourcing kann die Risikoanalyse aufgrund der höheren Möglichkeit der Einflussnahme auf den Dienstleister weniger detailliert ausfallen. Durch das Outsourcing darf sich die Risikosituation im Unternehmen jedoch nicht verschlechtern.

In der Generali in Deutschland finden die regulatorischen Anforderungen in der Ausgestaltung der Dienstleistungsverträge ihre Berücksichtigung. Die Verträge spezifizieren die Leistungserbringung, z.B. durch Service Level Agreements, enthalten ausreichende Weisungs- und Kontrollrechte für die ausgliedernden Versicherungsunternehmen sowie Kontrollrechte für die Interne Revision und die Aufsichtsbehörden. Dies betrifft ebenso die Sub-Auslagerung von Funktionen und Dienstleistungen an gruppenfremde Dienstleistungsgesellschaften, wie z.B. in Teilbereichen der IT.

In der Generali in Deutschland übernehmen die Generali Deutschland AG sowie zentralisierte nationale und internationale Dienstleistungsgesellschaften der Generali Gruppe bestimmte Funktionen und Dienstleistungen, u.a. IT, Rechnungswesen, Steuern, Controlling, Kapitalanlagemanagement, Risikomanagement, Interne Revision. Kritische und wichtige Funktionen und Prozesse gemäß Solvency II sind in der Generali in Deutschland,

neben der Generali Deutschland AG, ausschließlich an konzerninterne Dienstleister ausgelagert. Einige Kapitalanlageprozesse sind, soweit es sich um dispositive Prozesse und Prozesse zur Portfolioverwaltung handelt, an die internationalen Gesellschaften Generali Investment Asset Management S.p.A., und Generali Real Estate S.p.A. ausgegliedert, die beide auch über Zweigniederlassungen in Deutschland verfügen. Diese Gesellschaften unterliegen direkt dem Governance-System der Assicurazioni Generali S.p.A., sodass die Anwendung einheitlicher Grundsätze sichergestellt ist. Entsprechende das Rechnungswesen sowie das Kapitalanlage-Controlling betreffende Funktionen bzw. Prozesse werden in der Generali Deutschland AG betrieben.

Die Prozesse der Informationstechnologie sind im Rahmen des Mergers zum 01.10. 2020 von der Generali Deutschland Informatik Service GmbH auf die Generali Deutschland AG übertragen worden. Die IT-Infrastruktur ist auf die internationale Gesellschaft Generali Shared Services S.c.a.r.l. (GSS) ausgelagert. Die Generali Shared Services S.c.a.r.l. wurde zum 01.01.2021 auf den neu gegründeten Dienstleister Generali Operations Service Platform S.r.l. übertragen, der künftig IT-Dienstleistungen als Service Provider zur Verfügung stellt.

Im Organisationsmodell der deutschen Generali Gruppe wurden u.a. die Mitarbeiter der Gruppe bei wenigen Arbeitgebergesellschaften konzentriert. Hierzu wurde das zentrale Ausgliederungs-Controlling mit dem Ziel eingerichtet, eine ordnungsgemäße Ausgestaltung aller Ausgliederungsprozesse in der deutschen Gruppe gemäß den aufsichtsrechtlichen Anforderungen sicherzustellen. Dazu werden im Rahmen des zentralen Ausgliederungsmanagements bei der Generali in Deutschland die Aktivitäten der Gruppenmitglieder hinsichtlich Auswahl, Steuerung und Kontrolle der Dienstleister soweit wie rechtlich möglich gebündelt, d.h. die relevanten Daten und Informationen zu den Dienstleistungen dort gesammelt, aufbereitet und ausgewertet. Soweit die Tätigkeiten, insbesondere bzgl. Grundlagenentscheidungen zum Outsourcing, zur Steuerung und Kontrolle des Dienstleisters etc., bei den auslagernden Gesellschaften verbleiben, werden diese vom Ausgliederungsmanagement unterstützt, bspw. durch Vorbereitung von Entscheidungen, Erstellung von Berichten, Auswertung von Leistungskontrollen etc. Ferner nehmen für die auslagernden Versicherungsgesellschaften die Vorstände dieser Gesellschaften die Rolle des Ausgliederungsbeauftragten für die Schlüsselfunktionen wahr.

Das Ausgliederungsmanagement bei der Generali in Deutschland besteht aus zwei Komponenten, dem dauerhaft installierten Ausgliederungs-Office und dem halbjährlich tagenden Gremium „Ausgliederungs-Controlling“. Im Ausgliederungs-Office mit seinen auf Outsourcingaufgaben spezialisierten Mitarbeitern sind alle operativen Tätigkeiten des Ausgliederungsmanagements angesiedelt. Dazu gehören u.a. die Betreuung der Dienstleistungsverhältnisse nebst -verträge, die Beratung bei Fragen zum Outsourcing sowie die Erstellung und Vorbereitung der Service Reportings und Entscheidungsvorlagen für die auslagernden Gesellschaften. Dies beinhaltet auch das Konsolidieren und Kommentieren leistungsrelevanter Informationen und Kennzahlen in Form von Berichten oder auch das Vor- und Aufbereiten von Themenschwerpunkten für das Ausgliederungs-Controlling. Das Gremium „Ausgliederungs-Controlling“ überwacht anhand der vom Office bereitgestellten Reports und Unterlagen die Dienstleistungstätigkeiten für die auslagernden Versicherungsunternehmen und berichtet über seine Einschätzungen und Kontrollergebnisse mit Vorschlägen etwaig zu ergreifenden Maßnahmen an deren Vorstände. Es unterstützt damit den jeweiligen Vorstand in seiner Governance Aufgabe, die Dienstleister angemessen zu steuern und zu kontrollieren. Dies beinhaltet insbesondere die Überwachung der Dienstleistungen u.a. das Nachhalten vereinbarter Service Level, Stichproben, den fachlichen Austausch mit Fachbereichen und verantwortlichen Führungskräften sowie im Rahmen regelmäßiger Gremiensitzungen mit entsprechenden Schwerpunktthemen, zu denen die jeweiligen Leistungserbringer geladen werden. Die Schwerpunktthemen werden im engen Austausch mit den Vorständen / Geschäftsführungen der Gesellschaften getroffen und resultieren neben Wünschen und Vorgaben des Managements auch aus Erkenntnissen im Rahmen des kontinuierlichen Monitorings der Leistungen durch das Ausgliederungs-Office und werden in Zusammenarbeit mit den Kontrollfunktionen bestimmt und vorbereitet. Die Sitzungen werden dokumentiert und der Vorstand erhält einen abschließenden Service-Bericht. Das Gremium Ausgliederungs-Controlling ist besetzt mit Führungskräften der für Outsourcingthemen relevantesten Stabsfunktionen unter dem Vorsitz des Vorstands eines Versicherungsunternehmens, der nicht gleichzeitig Vorstand bei der Generali Deutschland AG ist.

Die Verantwortung für Risiken in ausgegliederten Prozessen oder Funktionen und die Funktionsfähigkeit sowie Wirksamkeit des IKS in diesen Prozessen obliegt weiterhin dem ausgliedernden Versicherungsunternehmen. Das zentrale Risikomanagement umfasst auch das Risikomanagement der konzerninternen Dienstleister und die mit der Dienstleistungserbringung verbundenen Risiken. Dabei wird über regelmäßige Risikoberichte sichergestellt, dass Risiken, die durch Outsourcing entstehen können, wirksam begrenzt und überwacht werden. Basierend auf diesen Informationen werden regelmäßig bestimmte Kontroll- und Überwachungsmaßnahmen in den ausgliedernden Unternehmen durchgeführt.

B.8 Sonstige Angaben

Es bestehen keine über die Informationen aus den Abschnitten B.1 bis B.7 hinausgehenden geforderten Angaben zum Governance-System.

C Risikoprofil

Im vorliegenden Abschnitt wird anhand der Risikokategorien das Risikoprofil der ADVOCARD Rechtsschutzversicherung AG dargestellt. Das Risikoprofil des Unternehmens wird insbesondere durch das versicherungstechnische Risiko sowie das Kreditrisiko dominiert. Die Bewertung der Risiken erfolgt in diesem Abschnitt überwiegend qualitativ. Für versicherungstechnische Risiken sowie Markt- und Kreditrisiken werden Sensitivitäten berechnet und dargestellt. Eine quantitative Betrachtung auf Ebene einzelner Risikoarten durch das Interne Modell erfolgt in den Abschnitten D und E.

C.1 Versicherungstechnisches Risiko

Die versicherungstechnischen Risiken in der Schaden- und Unfallversicherung umfassen für die Gesellschaft das Prämien- und Reserverisiko sowie das Stornorisiko.

Im Folgenden werden die wesentlichen versicherungstechnischen Risiken näher beleuchtet.

Prämienrisiko

Die Gesellschaft muss die im Voraus festgesetzten Prämien ausreichend bemessen, um in der Zukunft entstehende Entschädigungen leisten zu können. Allerdings kann das Unternehmen zukünftige Leistungen bei der Prämienfestsetzung nur begrenzt prognostizieren und kalkulieren. Somit unterliegt die Gesellschaft dem sog. Prämienrisiko, also dem Risiko, dass die Prämien nicht ausreichen, um sämtliche Entschädigungsleistungen und Kosten, die im Zusammenhang mit dem Versicherungsschutz stehen, bezahlen zu können.

Reserverisiko

Das Reserverisiko entsteht daraus, dass die Prognose zukünftiger Schadenzahlungen für bereits eingetretene Schäden, wie sie bei der Best-Estimate-Bewertung der Schadenreserven erfolgt, mit Unsicherheit behaftet ist, u.a. aufgrund möglicher Änderungen in den gesetzlichen, rechtlichen oder wirtschaftlichen Rahmenbedingungen, so dass Nachreservierungsbedarf entstehen kann.

Stornorisiko

Das Stornorisiko resultiert aus dem Risiko eines Verlustes an ökonomischen Eigenmitteln infolge eines erhöhten oder verringerten Stornos gegenüber den Stornoannahmen des besten Schätzwertes, die in die Bewertung der Prämienrückstellung eingeflossen sind.

Risikoexponierung und -bewertung

Das Geschäft der ADVOCARD Rechtsschutzversicherung AG ist fokussiert auf Privatkunden sowie kleinen und mittleren Firmenkunden, die im Schwerpunkt über die strategische Partnerschaft mit der Deutschen Vermögensberatung (DVAG) betreut werden.

Sowohl das Prämienrisiko als auch das Reserverisiko liefern durch den Anteil an langabwickelndem Geschäft, insbesondere in den Bereichen Vertrags- und sonstige Rechtsschutz, einen entsprechenden Beitrag zum Risikoprofil.

Da sich der Bestand der ADVOCARD Rechtsschutzversicherung AG durch ein unauffälliges Stornoverhalten ihrer Kunden auszeichnet, ist das Stornorisiko der Gesellschaft von untergeordneter Bedeutung.

Somit besitzt die Gesellschaft aus Risikosicht ein für Rechtsschutz-Versicherer typisches Portfolio, welches im Wesentlichen gegenüber Prämien- und Reserverisiko exponiert ist.

Dem Risiko steigender Schadenzahlungen im Zusammenhang mit der Dieselgate-Affäre, dem marktweit teuersten Schadenereignis in der Geschichte der deutschen Rechtsschutzbranche, ist die Gesellschaft bereits mit einer unterjährigen Stärkung der entsprechenden Schadenrückstellungen begegnet. Hinsichtlich der Auskömmlichkeit der Schadenrückstellungen sehen wir daher zum Jahresende kein erhöhtes Reserverisiko.

In den beiden zurückliegenden Jahren seit Ausbruch der Covid-19-Pandemie haben sich bislang nur unwesentliche Auswirkungen in den versicherungstechnischen Risiken der ADVOCARD Rechtsschutzversicherung AG gezeigt. Durch die anhaltende pandemische Lage und speziell das Aufflammen des Infektionsgeschehens in der zweiten Jahreshälfte 2021 bestehen jedoch weiterhin Unsicherheiten in Bezug auf die gesamtwirtschaftliche Entwicklung in 2022, wodurch weitere Auswirkungen auf die Gesellschaft nicht auszuschließen sind. Dies gilt insbesondere in Bezug auf zukünftige Versicherungsleistungen der Gesellschaft in den Bereichen Vertrags- und Arbeitsrechtsschutz sowie die Neugeschäftsentwicklung und Stornoquote. Die möglichen Auswirkungen auf die Versicherungstechnik sind nur schwer abschätzbar, werden jedoch fortlaufend beobachtet und in geeigneter Weise im Internen Modell der Gesellschaft berücksichtigt.

Ein besonderes Augenmerk richtet die ADVOCARD Rechtsschutzversicherung AG derzeit insbesondere auch auf die jüngsten Entwicklungen in der Ukraine und den dort stattfindenden Kriegshandlungen. Aktuelle Analysen zu den potenziellen Auswirkungen des Ukraine-Kriegs auf die Gesellschaft haben kein relevantes direktes versicherungstechnisches Exposure in den beteiligten Ländern identifiziert. Aktuell werden somit keine wesentlichen Auswirkungen im Bereich der versicherungstechnischen Risiken erwartet. Die Gesellschaft wird die weitere Entwicklung des Ukraine-Kriegs und dessen Folgen fortlaufend beobachten und über die interne „Taskforce Ukraine Crisis“ regelmäßig an den Vorstand berichten.

Risikokonzentration

Durch die strategische Ausrichtung der Gesellschaft in Bezug auf den Sparten-, Produkt- und Kundenmix verfügt die ADVOCARD Rechtsschutzversicherung AG grundsätzlich über ein sehr ausgeglichenes und geografisch diversifiziertes Portfolio.

Die spartenspezifischen Zeichnungsrichtlinien (Operating Limit Handbook) regeln die Zeichnung von Großrisiken und enthalten Vorgaben zu Obergrenzen für Versicherungs- und Deckungssummen bzw. der Absicherung durch fakultative Rückversicherung.

Risikosteuerung und -minderung

Zur Überwachung der versicherungstechnischen Risiken der Schaden- und Unfallversicherung werden fortlaufend die Schadenverläufe überprüft. Das Aktuariat gewährleistet die sachgerechte Tarifierung der Produkte. Daneben werden die internen Zeichnungsrichtlinien und die gesetzlichen Vorgaben beachtet.

Dem *Prämienrisiko* wird durch Sicherheitszuschläge und Prämien differenzierung in Verbindung mit einer geeigneten Zeichnungs- und Rückversicherungspolitik begegnet. Unter Berücksichtigung spartenspezifischer Belange wird für Risiken mit einer höheren Exponierung eine entsprechend höhere Prämie kalkuliert. Die zur Kalkulation verwendeten mathematischen Modelle werden kontinuierlich überprüft und weiterentwickelt. Zudem werden Produkte und Tarife initial durch den Produktfreigabeprozess überprüft, fortlaufend im Rahmen des Produktcontrollings beobachtet und in regelmäßigen Abständen vom Aktuariat überarbeitet.

Dem *Reserverisiko* begegnet die ADVOCARD Rechtsschutzversicherung AG durch eine hohe Qualität der zur aktuariellen Bewertung verwendeten Daten, die eine fundierte Analyse und valide Schätzung des Abwicklungsverhaltens anhand ausreichend langer, homogener Zeitreihen ermöglichen, sowie durch eine sorgfältige Auswahl und Anwendung der zur Bewertung herangezogenen aktuariellen Reservierungsverfahren. Die Modellierung und Analyse erfolgt hierbei auf Ebene homogener Risikogruppen, um den jeweiligen Spezifika Rechnung

zu tragen. Darüber hinaus werden etablierte Reservierungsrichtlinien berücksichtigt und durch eine hohe Expertise in der Schadensachbearbeitung ergänzt.

Die Validierung der versicherungstechnischen Rückstellungen (Best-Estimate) durch die Versicherungsmathematische Funktion (VMF) stellt flankierend die Einhaltung der diesbezüglichen Anforderungen gemäß Solvency II sowie die methodische Konsistenz der Bewertung der versicherungstechnischen Rückstellungen im Zeitverlauf sicher.

Dem Stornorisiko begegnet die Gesellschaft durch eine fortlaufende Beobachtung der Stornoquoten und berücksichtigt diese im Rahmen der Geschäftssteuerung.

Risikosensitivitäten

Die nachfolgenden Sensitivitätsberechnungen beleuchten die Auswirkungen adverser Ereignisse in der Versicherungstechnik auf die Solvenzausstattung der ADVOCARD Versicherung AG zum 31. Dezember 2021, gemessen anhand der Solvabilitätsquote (SCR-Quote) als Verhältnis zwischen anrechenbaren Eigenmitteln und Solvenzkapitalanforderung der Gesellschaft gemäß Internem Modell.

Die Sensitivitätsberechnungen zur Versicherungstechnik fokussieren sich auf die wesentlichen Risiken der Gesellschaft, nämlich das Prämien- und das Reserverisiko.

Die Berechnungen erfolgen auf Basis eigener Schadenerfahrungen und einer angemessenen Parametrisierung innerhalb des Internen Modells. Stellvertretend für das Prämienrisiko wurde ein außergewöhnlich schlechter Geschäftsverlauf mit hoher Schaden- und Kostenbelastung unterstellt, wie ihn die Gesellschaft erwartungsgemäß nur alle 20 Jahre erlebt. Für das Reserverisiko wurde wiederum das Szenario eines Abwicklungsverlustes aus den Schadenrückstellungen beleuchtet, wie er erwartungsgemäß ebenfalls nur alle 20 Jahre eintritt.

Risikosensitivitäten zur Versicherungstechnik

	Anrechenbare Eigenmittel	Veränderung in %	Solvenzkapital- anforderung	Veränderung in %	SCR Quote	Veränderung in %-Pkte
Basisfall	133.795	./.	40.272	./.	332%	./.
Erhöhte Schadenkostenquote infolge eines schlechten Geschäftsverlaufs (1 in 20 Jahre)	127.550	-5%	40.272	0%	317%	-16%
Eintritt eines Abwicklungsverlustes in den Schadenrückstellungen (1 in 20 Jahre)	125.279	-6%	40.800	1%	307%	-25%

Die Ergebnisse der Sensitivitäten zeigen, dass auch bei adversen Ereignissen in der Versicherungstechnik die Solvency-II-Bedeckung der Gesellschaft zum Stichtag 31. Dezember 2021 auf einem komfortablen Niveau liegt.

C.2 Marktrisiko

Das Marktrisiko bezeichnet die Risiken eines Verlustes oder einer nachteiligen Veränderung der Vermögens- und Finanzlage, die sich direkt oder indirekt aus Schwankungen in der Höhe und in der Volatilität der Marktpreise für die Vermögenswerte, Verbindlichkeiten und Finanzinstrumente ergeben. Marktrisiken bestehen aus Aktien- und Aktienvolatilitätsrisiko, Zinsänderungs- und Zinsvolatilitätsrisiko, Immobilien-, Währungs- und Konzentrationsrisiko.

Aktienrisiko und Aktienvolatilitätsrisiko bezeichnen die potenziellen Wertschwankungen von Aktien, aktienbasierten Fonds und Optionswerten aufgrund von Aktienmarktschwankungen (Kurs- bzw. Volatilitätsänderungen).

Das Zinsänderungsrisiko bezeichnet das Risiko von Marktwertänderungen zinssensitiver bilanzieller Aktiv- und Passivpositionen infolge von Marktzinsänderungen. Zu einem größeren Risiko werden Zinsänderungen vor allem dann, wenn die auf Unternehmensebene aggregierten zinssensitiven Aktiv- und Passivpositionen eine unterschiedliche Duration besitzen (Durationslücke), sodass Zinsänderungen nach Saldierung von aktiv- und passivseitigen Wertänderungen zu Verlusten in den anrechenbaren Eigenmitteln führen können.

Das Zinsvolatilitätsrisiko beschreibt die Schwankung der Marktpreise von Zinsoptionen und des ökonomischen Wertes der von der ADVOCARD Rechtsschutzversicherung AG zugesagten Zinsgarantien sowie der Kündigungsrechte der Versicherungsnehmer. Die Zinsvolatilität ist ein Maß für die Unsicherheit bezüglich der zukünftigen Zinsentwicklung. Diese wird finanzmathematisch anhand der Marktpreise von auf dem Kapitalmarkt gehandelten Swaption-Geschäften bestimmt.

Das Immobilienrisiko bezeichnet die potenziellen Wertschwankungen von direkt oder indirekt gehaltenen Immobilienbeständen.

Das Währungsrisiko bezeichnet die potenziellen Wertschwankungen, die aufgrund von Wechselkursänderungen eintreten können.

Das Konzentrationsrisiko ergibt sich dadurch, dass das Unternehmen einzelne oder stark korrelierte Risiken einget, die ein bedeutendes Schaden- oder Ausfallpotenzial haben. Diese können in der Kapitalanlage, der Versicherungstechnik oder in Form von Aktiv- oder Passivkonzentrationen auftreten.

Risikoexponierung und -bewertung

Die Quantifizierung des Marktrisikos erfolgt anhand des Internen Modells. Das Marktrisiko stellt für die ADVOCARD Rechtsschutzversicherung AG aufgrund der hohen Diversifikationseffekte keine signifikante Risikokategorie dar.

Der schwere Verlauf der Covid-19-Pandemie in den ersten Monaten 2021 schwächte sich ab dem Frühjahr durch Effekte aus Lockdown, jahreszeitlichen Einflüssen und dem Fortschreiten der Impfkampagne ab. In der Folge setzten im Jahresverlauf eine wirtschaftliche Erholung und eine positive Entwicklung an den Aktienmärkten ein. Die Risiken aus der Pandemie schienen sich abzuschwächen und ihre Bewältigung in Reichweite zu sein. Sie flammte jedoch in der zweiten Jahreshälfte wieder auf und erreichte neue Höchststände bei den Infektionszahlen. Damit bleiben große pandemiebedingte wirtschaftliche Risiken weiterhin bestehen. Mögliche Folgen sind eine abermalige Schwächung der Ertragskraft von Unternehmen, was zu erneuten Kursverlusten an den Aktienmärkten und ggf. Abschreibungsbedarf auf betroffene Positionen führen kann. Im Immobilienbereich bestehen weiterhin Risiken für Mietminderungen und Mietausfälle.

Weitere, zum jetzigen Zeitpunkt nicht abschätzbare Auswirkungen auf die Finanzmärkte – und damit auch auf die Kapitalanlagen der Gesellschaft – können direkt oder indirekt aus dem Ukraine-Krieg entstehen. Insbesondere die Aktien- und Zinsmärkte können durch starke Kursänderungen und Volatilitätssteigerungen betroffen sein. Wie bei den Risiken aus der Covid-19-Pandemie bestehen auch in Folge des Ukraine-Kriegs insbesondere Risiken für Kursverluste an den Aktienmärkten mit ggf. damit einhergehendem Abschreibungsbedarf. Nach unseren ersten Analysen liegen nur in geringem Umfang indirekte Exposures in Russland und der Ukraine vor. Wir analysieren fortlaufend weitere mögliche Auswirkungen verschiedener Faktoren, wie z.B. Spread-Ausweitung und Zinsentwicklung.

Zinsseitig war das Jahr 2021 durch einen Zinsanstieg geprägt, der auf die hohen Inflationsraten im Jahresverlauf zurückzuführen ist, die sich durch die jahrelange äußerst expansive Geldpolitik der Notenbanken, gestiegene Energiekosten, pandemiebedingte Nachholeffekte in der Güternachfrage sowie Lieferengpässe ergaben. Sich verfestigende Inflationsraten könnten längerfristig zu einem höheren Zinsniveau führen. Zinssteigerungen belasten die Marktwerte und Reserven der festverzinslichen Positionen, was ggf. zu Abschreibungsbedarf auf betroffene Titel führen kann. Eine Rückkehr der Inflationsraten auf niedrige Werte könnte dagegen zu einer Fortsetzung der langen Niedrigzinsphase führen.

Die Belastung der Schaden- und Unfallversicherer im Niedrigzinsumfeld ist im Wesentlichen durch eine geringere Kapitalanlagerendite determiniert, ohne dass die grundsätzliche Risikotragfähigkeit erkennbar beeinträchtigt würde. Bei fortlaufender Niedrigzinsphase kommt es gruppenweit insgesamt jedoch zu einer Belastung der Vermögens-, Finanz- und Ertragslage.

Da die aufgeführten Marktrisiken grundsätzlich eine hinreichende Solvabilität des Unternehmens gefährden können, sind sie regelmäßig zu bewerten, zu überwachen und zu steuern.

Risikokonzentration

Die ADVOCARD Rechtsschutzversicherung AG mischt und streut die Kapitalanlagen und beachtet dabei die Einzellimite der Local Investment Guidelines und die aufsichtsrechtlichen Beschränkungen. Die Vergabe von dezidierten Einzelemittentenlimiten erfolgt sowohl auf Ebene von Emittenten und Staaten sowie Assetklassen. Insgesamt wurden keine auffälligen Konzentrationen identifiziert.

Risikosteuerung und -minderung

Die Überwachung und Steuerung der Marktrisiken wird einerseits durch einen strukturierten, disziplinierten und transparenten Anlageprozess gewährleistet. Zum anderen ist die Modellierung der Marktrisiken wesentlicher Bestandteil des Internen Modells. Dessen Ergebnisse inklusive der Resultate aus den durchgeführten Stresstests geben zugleich Steuerungsimpulse für die Kapitalanlageaktivitäten, da sie die Risiken der einzelnen Kapitalanlagepositionen berücksichtigen, die bis zum Gesamtrisiko auf Unternehmensebene mit aggregiert werden (s. Abschnitt E.2).

Die ADVOCARD Rechtsschutzversicherung AG steht als Versicherungsunternehmen der zentralen Anforderung gegenüber, für ihre Kunden eine angemessene Rendite bei gleichzeitiger Begrenzung der Risiken zu erwirtschaften. Daher erfolgt auch das Management der Kapitalanlagen, die vor allem den Marktrisiken unterliegen, nach dem Grundsatz der unternehmerischen Vorsicht gemäß Art. 132 der Richtlinie 2009/138/EC. Er umfasst die Qualität, Sicherheit, Rentabilität und Liquidität der Kapitalanlage. Zu dessen Umsetzung tragen insbesondere auch die Local Investment Guidelines bei, die als interner Anlagekatalog dienen. Sie definieren die zulässigen Anlageklassen und beinhalten eine Vielzahl von qualitativen und quantitativen Restriktionen für die Kapitalanlage. Die gesamte Anlagetätigkeit und die Limitierungen für risikobehaftete Assets sind außerdem an der Risikotragfähigkeit des Unternehmens ausgerichtet.

Beim Management des Anlagerisikos auf Einzelinvestmentebene wird sichergestellt, dass die Risiken der einzelnen Investments sowohl in quantitativer als auch in qualitativer Weise bewertet werden können. Zusätzlich wird im Rahmen der gruppenweiten Bewertungsrichtlinien sichergestellt, dass keine externe Bewertung ungeprüft übernommen wird. Auch Ratings von Ratingagenturen werden stets kritisch hinterfragt und die getroffenen Einschätzungen mindestens jährlich überprüft. Darüber hinaus werden auch interne Ratings erstellt.

Bei außergewöhnlichen Anlageaktivitäten, die das Unternehmen erstmalig oder nicht regelmäßig durchführt (z.B. großvolumige Immobilienfinanzierungen, Infrastrukturprojekte oder strukturierte Produkte), wird ein Neuproduktprozess bzw. „Nicht alltägliche Produkte“-Prozess durchlaufen, der die Auswirkungen auf Qualität, Sicherheit, Liquidität und Rentabilität des Portfolios evaluiert.

Für Vermögenswerte, die nicht am regulierten Markt notiert sind, kommen interne, vom Risikomanagement vorgegebene Bewertungsmodelle und Inputparameter zum Einsatz. Sie unterliegen einer besonderen Kontrolle durch die Konzernrevision und den Wirtschaftsprüfer und sind in den Bewertungsrichtlinien beschrieben.

Der Einsatz derivativer Finanzinstrumente bei der Generali in Deutschland dient in erster Linie der Absicherung von Marktrisiken der Kapitalanlage (vor allem Aktien-, Zins- und Währungsrisiken). Das Risiko aus den Kapitalanlagen darf dadurch nicht erhöht werden, da es sich andernfalls um versicherungsfremdes Geschäft handeln würde. Zudem verfolgt die Generali in Deutschland den Ansatz, möglichst einfache Derivate einzusetzen. So wird bspw. unbedingten Termingeschäften der Vorzug vor derivativen Instrumenten mit Optionscharakter gegeben.

Der interne Anlagekatalog der Unternehmen der Generali in Deutschland definiert eine Vielzahl von unterschiedlichen Anlageformen, die auch Special Purpose Vehicles (SPV) sein können, wie z.B. Asset Backed Securities. Die Kriterien für diese SPV sind im Einklang mit dem „prudent person principle“ definiert worden und werden bei Erfordernis durch einen gesonderten Neuproduktprozess zusätzlich überprüft.

Um das Ziel einer nachhaltig attraktiven, sicherheitsorientierten Verzinsung zu erreichen, wird unter Berücksichtigung von Risikostrategie und Risikotragfähigkeit, der Wettbewerbssituation sowie aufsichtsrechtlicher Rahmenbedingungen in jährlichem Rhythmus eine auf die Verpflichtungen aus den Versicherungsverträgen abgestimmte Kapitalanlagenstruktur ermittelt. Dazu wird die Kapitalanlagestrategie mit Hilfe von stochastischen ALM- und SAA-Analysen auf die Zielsetzung und das Geschäftsmodell des Unternehmens abgestimmt und auf Vereinbarkeit mit der Risikotragfähigkeit des Unternehmens ausgerichtet. Dabei berücksichtigt die Kapitalanlagestrategie die aktuelle Bilanz- und Portfoliostruktur der Aktivseite und der Passivseite und strebt eine breite Mischung und Streuung der Kapitalanlagen an. Die ADVOCARD Rechtsschutzversicherung AG nutzt Diversifikationseffekte und reduziert dadurch Kapitalanlagerisiken, sodass mögliche negative Auswirkungen von Marktschwankungen auf die Vermögens-, Finanz- und Ertragslage begrenzt werden können. Voraussetzung dafür ist, dass das Finanzsystem insgesamt stabil bleibt und sich keine allgemeine Systemkrise entwickelt.

Die Überwachung des Anlagerisikos auf Portfolioebene erfolgt insbesondere im Rahmen der regelmäßigen auch unterjährigen Bewertung und Steuerung der einzelnen Risikotreiber. Hinzu kommen unterjährig die Messung der Limitauslastungen im Top Down-Limitsystem auf Basis des Internen Modells sowie die Überwachung der in den Local Investment Guidelines festgelegten Limitierungen von Risiken für die einzelnen Anlageklassen (Bottom Up-Limitsystem). Bei Limitüberschreitungen greift der festgelegte Eskalationsprozess. Zusätzlich überprüfen die Asset Manager fortlaufend das aktuelle Marktrisiko der ihnen zugewiesenen Investments.

Risikosensitivitäten

Im Rahmen der Sensitivitätsanalysen wurde zusätzlich zu den Ergebnissen zum 31. Dezember 2021 (Basisfall) die Auswirkung verschiedener Annahmen auf die Entwicklung der Eigenmittel und Solvenzkapitalanforderung analysiert. Der Fokus liegt dabei auf Schwankungen am Zins- und Aktienmarkt, da dies wesentliche Marktrisiken der ADVOCARD Rechtsschutzversicherung AG sind. Die folgende Tabelle zeigt die Ergebnisse der Sensitivitätsanalysen:

Sensitivitätsberechnungen in Tsd. €

	Anrechenbare Eigenmittel	Veränderung in %	Solvenzkapital- anforderung	Veränderung in %	SCR Quote	Veränderung in %-Pkte
Basisfall	133.795	./.	40.272	./.	332%	./.
Risikofreie Zinskurve +50bp	130.550	-2%	40.601	1%	322%	-11%
Risikofreie Zinskurve -50bp	137.214	3%	39.658	-2%	346%	14%
Aktien +25%	133.800	0%	40.436	0%	331%	-1%
Aktien -25%	133.790	0%	40.394	0%	331%	-1%

Ultimate Forward Rate -15bp	133.792	0%	40.375	0%	331%	-1%
-----------------------------	---------	----	--------	----	-------------	-----

Die Ergebnisse der Sensitivitäten zeigen, dass auch in alternativen ökonomischen Situationen die Solvency-II-Bedeckung der Gesellschaft zum Stichtag 31. Dezember 2021 auf einem komfortablen Niveau liegt.

C.3 Kreditrisiko

Das Kreditrisiko bezeichnet das Risiko, das sich aufgrund eines Ausfalls (Kreditausfallrisiko) oder einer Veränderung der Bonität (Kreditmigrationsrisiko) oder der Bewertung der Bonität (Kreditspreadrisiko) von Wertpapieremittenten, Versicherungsnehmern, Vermittlern, Gegenparteien und anderen Schuldnern ergibt, gegenüber denen das Unternehmen Forderungen hat.

Das Ausfallrisiko in der Rückversicherung entsteht durch potenzielle Verluste, die durch den Ausfall eines Rückversicherungsunternehmens entstehen. Dies kann zu einem Ausfall von Forderungen gegenüber einem Rückversicherungspartner oder zu einem Verlust der risikomindernden Wirkung von Rückversicherungsvereinbarungen führen.

Risikoexponierung und –bewertung

Die Quantifizierung des Kreditrisikos erfolgt anhand des Internen Modells. Das Kreditrisiko stellt für die Gesellschaft neben den versicherungstechnischen Risiken die bedeutendste Risikokategorie dar. Neben dem Kreditrisiko aus der Kapitalanlage ist noch das Forderungsausfallrisiko wesentlich.

Bei einer erneuten Staatsschuldenkrise oder bei einer generellen Krise sind negative Auswirkungen auf die Vermögens-, Finanz- und Ertragslage des Unternehmens und der gesamten Generali in Deutschland zu erwarten, welche aber durch den etablierten Risikomanagementprozess früh erkannt bzw. durch die Maßnahmen im Rahmen der Risikosteuerung deutlich abgemildert würden. Unter der Voraussetzung, dass es nicht zu einer Systemkrise kommt, aufgrund des aktiven Risikomanagements sowie unter Berücksichtigung der Diversifikationseffekte der Investmentportfolien wird in Bezug auf das Kreditrisiko keine Gefährdung der Risikotragfähigkeit erwartet.

Das erneute Aufflammen der Covid-19-Pandemie in der zweiten Jahreshälfte 2021 hat zu weiter anhaltenden pandemiebedingten großen wirtschaftlichen Risiken geführt. Weitere, zum jetzigen Zeitpunkt nicht abschätzbare Auswirkungen auf die Finanzmärkte – und damit auch auf die Kapitalanlagen der Gesellschaft – können direkt oder indirekt aus dem Ukraine-Krieg entstehen. Sowohl aus der Covid-19-Pandemie als auch aus dem Ukraine-Krieg heraus können wirtschaftliche Verwerfungen entstehen, die die Ertragskraft von Unternehmen schwächen, was zu steigenden Credit Spreads und einer Zunahme von Unternehmensausfällen führen kann. Dies kann in der Gesellschaft insbesondere zu Marktwertverlusten von festverzinslichen Titeln und gegebenenfalls auch zu Abschreibungsbedarf führen.

Die Anlagetätigkeit der ADVOCARD Rechtsschutzversicherung AG zeichnet sich generell durch eine Ausrichtung auf Schuldner hoher Bonität (Investment Grade Rating) und Liquidität sowie durch eine breite Mischung und Streuung aus. Dies führt zu einem hohen Anteil an Staatsanleihen von hoher Bonität und an besicherten Pfandbriefen in ihrem Portfolio.

Die Gesellschaft orientiert sich bei der Neuanlage von Kapitalanlagen am Grundsatz der unternehmerischen Vorsicht und an ihrer Risikotragfähigkeit, die vor allem mit der Höhe der anrechenbaren Eigenmittel korrespondiert. Somit wird eine jederzeitige Erfüllung dieses Grundsatzes sichergestellt. Die am Rating gemessene durchschnittliche Kreditqualität ist tendenziell unverändert.

In der passiven Rückversicherung sind die wesentlichen Rückversicherungsverträge der Unternehmen der Generali in Deutschland mit der Generali Deutschland AG bzw. der Assicurazioni Generali S.p.A. abgeschlossen. Daneben bestehen noch Verträge von untergeordneter wirtschaftlicher Bedeutung mit konzernfremden Rückversicherungen.

Bei Haftungsverhältnissen, sonstigen finanziellen Verpflichtungen und anderen nicht in der Bilanz enthaltenen Geschäften handelt es sich im Wesentlichen um Einzahlungsverpflichtungen aus Beteiligungen, indirekten Anlagen sowie Verpflichtungen aus Mietverträgen.

Risikokonzentration

Insgesamt wurden keine auffälligen Konzentrationen identifiziert.

Risikosteuerung und –minderung

Analog zu den Marktrisiken setzt die Gesellschaft auch beim Kreditrisiko als wesentliche Risikominderungstechnik die regelmäßige Bewertung und Steuerung der einzelnen Risikotreiber ein. Analog zu den Marktrisiken basiert diese auf den Ergebnissen des Internen Modells, der Optimierung der Strategischen Asset Allokation (SAA), der Einbindung des Kreditrisikos in das Top Down-Limitsystem und der Limitierung von Risiken innerhalb der Anlageklassen durch detaillierte Vorgaben in den Local Investment Guidelines (Bottom Up-Limitsystem). Des Weiteren erfolgt, wie in Kapitel C.2 beschrieben, ein kritisches Hinterfragen der jeweiligen Ratings im Zuge des Grundsatzes der unternehmerischen Vorsicht.

Das Ausfallrisiko von Forderungen steuert die ADVOCARD Rechtsschutzversicherung AG durch ein effizientes und konsequentes Controlling und Mahnwesen, unter Einbindung aller verantwortlichen Bereiche, ergänzt um ein detailliertes regelmäßiges Reporting an den Gesamtvorstand der ADVOCARD Rechtsschutzversicherung AG und an die Geschäftsführung der Generali Deutschland Services GmbH (Dienstleistung Cash Services).

Risikosensitivitäten

Im Rahmen der Sensitivitätsanalysen wurde zusätzlich zu den Ergebnissen zum 31. Dezember 2021 (Basisfall) die Auswirkung eines Anstiegs der Credit Spreads für Corporate Bonds auf die Entwicklung der Eigenmittel und Solvenzkapitalanforderung analysiert:

Sensitivitätsberechnungen in Tsd. €

	Anrechenbare Eigenmittel	Veränderung in %	Solvenzkapital- anforderung	Veränderung in %	SCR Quote	Veränderung in %-Pkte
Basisfall	133.795	./.	40.272	./.	332%	./.
Corporate Bond Credit Spread +50bp	131.417	-2%	41.397	3%	317%	-15%

Auch in dieser alternativen ökonomischen Situation liegt die Solvency-II-Bedeckung der Gesellschaft zum Stichtag 31. Dezember 2021 auf einem komfortablen Niveau.

C.4 Liquiditätsrisiko

Als Liquiditätsrisiko wird die Unsicherheit bezeichnet, die erwarteten oder unerwarteten Zahlungsverpflichtungen des Unternehmens, die aus den Geschäftsaktivitäten entstehen, nicht zeitgerecht vollständig erfüllen zu können. Ursachen des Liquiditätsrisikos liegen vor allem in der Höhe und zeitlichen Staffelung von Zahlungsein- und -ausgängen sowie dem Grad der Liquidierbarkeit von Kapitalanlagen, die für die Begleichung von Zahlungsverpflichtungen potenziell herangezogen werden können.

Risikoexponierung und -bewertung

Die Gesellschaft weist aktuell kein signifikantes Liquiditätsrisiko auf.

Risikokonzentration

Im Liquiditätsrisiko wurde keine wesentliche Risikokonzentration identifiziert.

Risikosteuerung und -minderung

Die Beurteilung des Liquiditätsrisikos in der internationalen Generali Gruppe stützt sich auf Projektionen sowohl der Zahlungsverpflichtungen als auch aller verfügbaren Zahlungsmittel. Es wird überwacht, ob die verfügbaren Liquiditätsquellen die Zahlungsverpflichtungen in der jeweiligen Projektionsperiode jederzeit hinreichend überdecken. Um den verschiedenen Zeithorizonten des Liquiditätsrisikos zu begegnen, sind verschiedene Risikomanagementprozesse zur Risikobewertung und -steuerung eingesetzt.

Bei den Kapitalanlagen liegt der Fokus auf dem Grad der Liquidierbarkeit der Positionen des Investment-Portfolios. Dabei wird ermittelt, welche liquiden marktgängigen Assets im Bedarfsfall unverzüglich veräußert werden können, ohne das Unternehmen unter IFRS-Rechnungslegung zu belasten. Die Berechnung von Liquiditätsindikatoren erfolgt konsistent zum strategischen Planungsprozess, in dem detaillierte Projektionen von Zahlungsflüssen und Bestandsgrößen erstellt werden. Siehe hierzu auch Kapitel D.

Das Management des Liquiditätsrisikos auf täglicher Basis beinhaltet vor allem die folgenden risikomindernden Aktivitäten:

- Vermeidung bzw. Beseitigung von Überhängen aus Zahlungsein- und -ausgängen, die aus der operativen Geschäftstätigkeit oder sonstigen Zahlungsflüssen entstehen,
- Vermeidung bzw. Beseitigung von Liquiditätslücken, die aus dem Management der Kapitalanlagen des Unternehmens entstehen,
- Vorhalten hinreichender operativer Liquiditätspuffer.

Die prospektive Risikobewertung teilt sich in eine kurz- und mittelfristige Sicht. Das kurzfristige Liquiditätsrisiko betrifft einen Zeitraum von einem Monat. Es entsteht aus den regulären Geschäftstätigkeiten und besteht darin, dass die liquiden Mittel innerhalb des Betrachtungszeitraums nicht ausreichen. Um Liquiditätsengpässe zu vermeiden, werden die erwarteten Zahlungsströme monatlich aktualisiert, das Niveau der liquiden Kapitalanlagen gemessen und potenzielle finanzielle Verluste, im Fall von kurzfristig erforderlichen Verkäufen von Kapitalanlagepositionen, bestimmt.

Das mittelfristige Liquiditätsrisiko betrifft einen Zeitraum von zwölf Monaten und wird im Liquiditätsrisikomodel der internationalen Generali Gruppe quantifiziert. Dabei fließen neben den Zahlungsein- und -ausgängen von Kapitalanlagen und Versicherungsnehmern (z.B. Prämienzahlungen oder Leistungen) auch Informationen über den Kapitalanlagenbestand und dessen Liquiditätsstruktur mit ein.

Risikosensitivität

Zur Einschätzung der Risikosensitivität wird als Frühwarnindikator ein kombiniertes Stressszenario mit einem erhöhten Liquiditätsbedarf unterstellt, das unter anderem einen deutlichen Anstieg von Zahlungen für Versicherungsfälle sowie Belastungen seitens des Kapitalmarkts (Aktienkursrückgang, Zins- und Spreadanstieg) beinhaltet. Im Ergebnis stehen auch in einem solchen Stressszenario ausreichend liquide Mittel zur Verfügung.

Bei künftigen Prämien einkalkulierter erwarteter Gewinn

Hinsichtlich eines potenziellen Risikos aus mangelnder Liquidität ist in der ökonomischen Betrachtung die Liquidierbarkeit des Versicherungsportfolios und somit die Höhe des einkalkulierten Gewinns aus zukünftigen Prämien (expected profits in future premiums, EPIFP) von Bedeutung. Dieser erwartete Gewinn entspricht dem erwarteten Barwert künftiger Zahlungsströme, die daraus resultieren, dass künftige Prämien aus bestehenden Versicherungsverträgen in die Berechnungen der versicherungstechnischen Rückstellungen aufgenommen werden.

Der EPIFP der Gesellschaft wurde gemäß den Vorschriften der Delegierten Verordnung (EU) 2015/35 per 31.12.2021 berechnet und beträgt 27.318,2 Tsd. € brutto (Vorjahr 26.946,7 Tsd. € brutto).

C.5 Operationelles Risiko

Das operationelle Risiko bezeichnet das Risiko von Verlusten aufgrund von unzulänglichen oder fehlgeschlagenen internen Prozessen sowie aus mitarbeiter- und systembedingten oder aber externen Vorfällen. Das operationelle Risiko umfasst zudem Rechtsrisiken, nach unserer Definition jedoch nicht strategische Risiken und Reputationsrisiken.

Operationelle Risiken sind ein unvermeidlicher Bestandteil der täglichen Geschäftstätigkeit. Dementsprechend wird mittels eines zweistufigen Verfahrens das Risikoprofil der Gesellschaft im Hinblick auf operationelle Risiken erfasst:

- Overall Risk Assessment: In diesem Schritt führen die Compliance und Risikomanagement-Funktion Interviews mit den Risikoverantwortlichen, um die materiellen operationellen Risiken der Gesellschaft zu ermitteln. Diese Bewertung basiert auf einer qualitativen (Potential Risk Exposure und Control System Adequacy) und quantitativen (Value at Risk) Einstufung des Risikos.
- Scenario Analysis: Die als materiell eingestuften Risiken werden im Rahmen von weiteren Experteninterviews tiefergehend plausibilisiert, sodass sie in einem nächsten Schritt in der Modellberechnung verwendet werden können.

Des Weiteren wurde die systematische und zeitnahe Erfassung von Verlustereignissen (sog. Loss Data Collection) in 2021 weiterentwickelt. Eine zentralisierte Bewertung der Datenbasis hilft, zielgerichtet Risikovermeidungs- bzw. Risikominderungsmaßnahmen einzurichten.

Unabhängig davon findet in Bezug auf die operationellen Risiken und die Ergebnisse der Risikoinventur stets eine ganzheitliche Betrachtung aller Risiken statt. D.h. Risiken, die in der Risikoinventur als besonders hoch eingeschätzt werden, wie z.B. Unzureichende Datensicherheit/Cyber-Attacken werden auch im Bereich der operationellen Risiken entsprechend hoch bewertet.

Rechtliche Risiken

Gesetzliche und aufsichtsrechtliche Vorgaben können erhebliche Auswirkungen auf das Unternehmen haben. Die aktuelle Rechtsprechung und Gesetzgebung auf nationaler und europäischer Ebene wird kontinuierlich beobachtet. Dadurch ist es möglich, die Rechtsrisiken zu steuern. Das Rechtsmonitoring, unterstützt durch eine aktive Verbands- und Gremienarbeit, erfolgt sowohl durch die einzelnen Fachbereiche auf Unternehmensebene als auch fachbereichsübergreifend, insbesondere durch die Bereiche General Counsel, Compliance, Steuern, Rechnungswesen und Datenschutz. Darüber hinaus sind die Vorstände bzw. Geschäftsführer und Mitarbeiter an den Code of Conduct gebunden, der verbindliche Verhaltensregeln statuiert und damit die Grundlage für eine korrekte Geschäftstätigkeit zur Wahrung der Integrität der Generali in Deutschland bildet.

Risiken aus Stör- und Notfällen

Schwerwiegende Ereignisse wie der Ausfall von Mitarbeitern, Gebäuden, kritischen Dienstleistern sowie der IT-Systeme können wesentliche operative Geschäftsprozesse oder die Reputation des Unternehmens gefährden. Im Rahmen der IT-Notfallplanung wird Vorsorge für Störfälle, Notfälle und Krisen, welche die

Aufrechterhaltung der wichtigsten Unternehmensprozesse und -systeme gefährden können, getroffen. Im Rahmen des Business Continuity Managements (BCM) wird für einen möglichen Gebäudeausfall Ausweichlokationen oder Strategien und Pläne für einen übermäßigen Ausfall des Personals festgelegt und Wiederanlaufzeiten geschäftskritischer Prozesse, einschließlich der Prozesse, die an dienstleistende Unternehmen ausgelagert sind, bestimmt. Ziel der IT-Notfallplanung ist es, die Geschäftstätigkeit mit Hilfe von definierten Verfahren aufrechtzuerhalten und Personen, Sachwerte sowie Vermögen zu schützen.

Welche organisatorischen und technischen Maßnahmen in einem IT-Notfall unternommen werden, um die Verfügbarkeit der kritischen Services sicherzustellen, ist in einem „Disaster Recovery Plan“ (kurz DRP) beschrieben. Der DRP unterstützt die Steuerung und Handhabung unerwarteter Ereignisse, die von einer solchen Tragweite sind, dass sie außergewöhnliche Maßnahmen erfordern.

Im Jahr 2021 wurden die Prozesse und Maßnahmen aus dem BCM auf Basis der durch jedes Versicherungsunternehmen bearbeiteten Business Impact Analyse aktualisiert. Sämtliche BCM-Pläne (Wiederanlaufpläne, Notfallpläne, Krisenhandbuch) entsprechen somit dem Status Quo. Der Prozess „Continuity Management“ wurde im Rahmen der International Standard on Assurance Engagements (ISAE) 3402 Prüfung extern geprüft und bewertet.

Im April 2021 wurde bei einem umfassenden zweitägigen Notfalltest der IT-Notbetrieb mit Beteiligung von etwa 250 Kolleginnen und Kollegen aus den Fachbereichen und der IT der Generali in Deutschland erfolgreich durchgeführt. Bei diesem IT-Notfalltest wurde die Außerbetriebnahme eines Rechenzentrums simuliert und die Bereitstellung von kritischen IT-Services ausschließlich aus dem Ausweichrechenzentrum intensiv getestet. Neben diesen fachlichen und technischen Tests wurde in 2021 auch überprüft, dass die batchlastigen Anwendungen im Notbetrieb die Übernachtverarbeitung ordnungsgemäß durchführen. Der erfolgreiche Notfalltest konnte den störungsfreien Betrieb der Anwendungssysteme im Notbetrieb verifizieren, wodurch die Angemessenheit und Wirksamkeit der Notfallvorsorge nachgewiesen werden konnte. Auch der Rücksprung in den Normalbetrieb verlief ohne Störungen.

Risiken zur Informationssicherheit

Anforderungen zur Informationssicherheit in der Generali in Deutschland werden übergreifend durch den Chief Information Security Officer (CISO) der Generali in Deutschland gesteuert. Die IT-Abteilung der Generali in Deutschland und, soweit es sich um IT-Infrastruktur handelt, die Generali Operations Service Platform S.r.l. (GOSP) - vormals Generali Shared Services S.c.a.r.l. (GSS) - sind für alle Aufgaben im Bereich IT-Systeme der Generali in Deutschland im Rahmen der Auftragsverarbeitung zuständig. Dort identifizierte Risiken fließen in das Risikomanagementsystem der Generali Gruppe ein. Hierdurch sind effiziente und effektive Instrumente, um Informationssicherheitsrisiken frühzeitig zu erkennen, zu bewerten und zu steuern, gewährleistet.

Im Geschäftsjahr 2021 konnte im Bereich der Generali in Deutschland ein deutlicher Anstieg an Sicherheitsvorfällen festgestellt werden, die vorhandenen Schutzmaßnahmen zum Schutz vor Computerviren, Cyber-Attacken und Hacker-Angriffen verhinderten jedoch Störungen mit nennenswerten Auswirkungen auf den Geschäftsbetrieb. Cyber-Attacken konnten mit angemessenem Aufwand erfolgreich erkannt und abgewehrt werden.

Direkte Angriffe mit Schad-Software wurden zeitnah erkannt und erfolgreich abgewehrt. Die steigende Anzahl von Cyber-Attacken (inkl. der unentdeckten Cyberexponierung, dem sog. Silent Cyber) stellt ein branchenweites Risiko in den heute stark vernetzten Informationssystemen sowie den digitalen Portalen dar. Dieses Risiko ist bekannt und wird mit der größtmöglichen Aufmerksamkeit begegnet. Auch der Gesetzgeber und die Aufsichtsbehörden reagieren mit erweiterten Vorgaben auf diese Bedrohungslage, insbesondere:

- Europäische Datenschutzgrundverordnung (DSGVO), wirksam seit dem 25. Mai 2018
- Erweiterung der versicherungsaufsichtlichen Anforderungen an die IT (VAIT) der BaFin (Rundschreiben 10/2018 in der Fassung vom 20. März 2019. Eine Neufassung, die EU-Vorgaben für Deutschland umsetzt, ein

Modul zum IT-Notfall-Management und eines zur operativen IT-Sicherheit sowie inhaltliche Änderungen in allen bestehenden Modulen enthält, ist am 03. März 2022 in Kraft getreten.)

- Melde- und Zertifizierungspflichten für „Kritische Infrastrukturen“ (Neue Fassungen des zugrunde liegenden IT-Sicherheitsgesetzes und der zugehörigen KRITIS-Verordnung sind im Jahr 2021 in Kraft getreten)
- Die EU-Kommission hat einen Vorschlag des „Digital Operational Resilience Act“ (DORA) in der Finanzwirtschaft veröffentlicht, um notwendige Sicherheitsmaßnahmen und einen ausreichenden Schutz gegen Cyber-Attacken sicherzustellen.

Maßnahmen zur Verbesserung der Risikosituation in der Informationssicherheit

Basis zur Gewährleistung und Verbesserung der Informationssicherheit ist das integrierte Informationssicherheits-Managementsystem (ISMS). Im Jahr 2021 wurde dieses System unter besonderer Berücksichtigung der Cyber Security weiter gestärkt und ausgebaut. Basis für diesen umfangreichen Ausbau waren und sind Vorgaben, insbesondere durch:

- das Generali Internal Regulation System (GIRS) und insbesondere die dort enthaltenen Guidelines zur Information Security
- die europäische Datenschutzgrundverordnung (DSGVO)
- die von der BaFin definierten „Versicherungsaufsichtlichen Anforderungen an die IT“ (VAIT)
- und das IT-Sicherheitsgesetz / BSI-Gesetz

Die neu eingerichtete zentrale Funktionseinheit „Chief Information Security Officer“ (CISO) regelt für alle Unternehmen der Generali in Deutschland die zentralen Vorgaben, Methoden und deren Durchführung. Kernstück dieser Organisation ist die Informationssicherheitskonferenz, die im monatlichen Rhythmus oder bei Bedarf die Informationssicherheitslage der Generali in Deutschland analysiert, bewertet und entsprechende Maßnahmen initiiert. Die Ergebnisse werden dem Chief Operating Officer (COO), dem Chief Security Officer (CSO) und dem IT-Management berichtet. Darüber hinaus wird ein regelmäßiger monatlicher Sicherheitsstatusbericht erstellt und ebenfalls dem Chief Operating Officer (COO), dem Chief Security Officer (CSO) sowie dem IT-Management zur Verfügung gestellt.

Weitere Maßnahmen-Schwerpunkte im Jahr 2021 waren die Bereitstellung einer für alle Mitarbeiter der GD Gruppe verpflichtenden Online-Schulung zur Cyber-Sicherheit, die aktive Mitarbeit bei der Prävention und Abwehr von Cyber Incidents sowie die sicherheitsmäßige Beratung und Bewertung bei der Nutzung von Microsoft 365. Die technischen Maßnahmen Endpoint Detection and Control (EDR), Security Incident and Event Management (SIEM), Intrusion Prevention System (IPS), Vulnerability Management u.v.m. wurden auf Basis des „Cyber Security Transformation Program“ der internationalen Gruppe ausgebaut und verbessert. Das integrierte IT-Sicherheits-Managementsystem (ISMS) und die darin enthaltenen Sicherheitsvorgaben werden laufend weiterentwickelt und angepasst. Insbesondere wurden die Regelungen an die geänderte Organisation und die aktualisierten Vorgaben der internationalen Gruppe angepasst. Die für alle Mitarbeiter verbindlichen Sicherheitsvorgaben zur IT-Nutzung wurden hinsichtlich des aktuellen Stands der Technik und der durch mobiles Arbeiten geänderten Arbeitsweise aktualisiert.

Betrugsrisiko

Alle Wirtschaftsunternehmen unterliegen der Gefahr, durch interne sowie externe wirtschaftskriminelle Handlungen Vermögens- bzw. Reputationsverluste zu erleiden. Um einer nachhaltigen Schädigung des Unternehmens präventiv entgegenwirken und betrügerische Handlungen aufklären zu können, wird diesbezüglich das Interne Kontroll- und Compliance-System kontinuierlich weiterentwickelt. Zudem werden die Anstrengungen weiter verstärkt, mögliche Betrugsversuche durch Externe zu erkennen und zu vermeiden, unter anderem durch den Ausbau eines spartenübergreifenden Informations- und Know-how-Transfers auf anonymisierter Basis.

C.6 Andere wesentliche Risiken

Strategisches Risiko

Strategische Risiken entstehen, wenn sich Veränderungen im Unternehmensumfeld (inklusive Gesetzesänderung und Rechtsprechung) und/oder interne Entscheidungen nachteilig auf die zukünftige Wettbewerbsposition des Unternehmens oder der Generali in Deutschland auswirken können. Durch die vierteljährliche Berichterstattung unterliegen diese Risiken ebenfalls der Beobachtung des Risikomanagements.

Herausforderungen in der Branche

Die aktuellen Herausforderungen in der Versicherungsbranche

- anspruchsvolles regulatorisches Umfeld
- veränderte Kundenerwartungen über die gesamte Wertschöpfungskette
- zunehmende Digitalisierung der Prozesse
- verschärfter Wettbewerbsdruck
- extreme Niedrigzinsphase und
- die Auswirkungen von Naturkatastrophen aufgrund des Klimawandels und der Covid-19-Pandemie

haben einen nachhaltigen Einfluss auf die Geschäftsentwicklung und das Geschäftsmodell der gesamten Branche.

Insbesondere infolge der aktuellen Covid-19-Pandemie sind die wirtschaftlichen und finanziellen Rahmenbedingungen durch eine hohe Unsicherheit und Volatilität gekennzeichnet. Vor diesem Hintergrund hat die Gesellschaft Mechanismen zur laufenden Überwachung der Solvenzposition aktiviert, um die Entwicklung der Situation fortlaufend zu analysieren und gegebenenfalls entsprechende Maßnahmen zu ergreifen.

Vor dem Hintergrund der aktuellen Covid-19-Pandemie hat die Generali in Deutschland frühzeitig umfangreiche Maßnahmen ergriffen, um die Gesundheit zu schützen und gleichzeitig den Service für Kunden und Vertriebe zu gewährleisten. Diese vielfältigen Maßnahmen sind eingebettet in ein stringentes Business Continuity Management und umfassen neben erhöhten Präventions- und Hygienemaßnahmen, Reise- und Veranstaltungsverbieten etc. insbesondere die Home-Office-Befähigung der Mitarbeiter der Generali in Deutschland von über 90%. Die entsprechende IT-Infrastruktur wird hinsichtlich ihrer Fähigkeit, mit diesem deutlich erhöhten Remote-Traffic umzugehen, kontinuierlich überwacht. Insgesamt konnte so die operative Stabilität inkl. einer stabilen IT-Umgebung in der Generali in Deutschland sichergestellt werden. Aufgrund der Entscheidung der Bundesregierung über neue nationale Regeln zum Umgang mit der Pandemie von November 2021, ist es vorgesehen, dass alle Mitarbeiter, die ihre Tätigkeit von zu Hause ausüben können, wie im vergangenen Winter bis auf weiteres nicht ins Büro kommen.

Im Rahmen der neuen globalen Wachstumsstrategie Generali 2021 verfolgt die Generali in Deutschland das ambitionierte Ziel, Nummer 1 in profitablen Wachstum, Kapitalmanagement und finanzieller Optimierung sowie in Innovation und digitaler Transformation in Deutschland zu werden. Das übergeordnete Ziel ist es, Lifetime Partner für die Kunden und Vertriebspartner zu sein und die Kunden mit Präventions- und Assistenzleistungen darin zu unterstützen, Risiken von vorneherein zu vermeiden.

Die Generali in Deutschland hat vor dem Hintergrund der beschriebenen Herausforderungen in den vergangenen Jahren einen erfolgreichen Umbau des Konzerns vollzogen und damit die Basis für Innovation und starkes Wachstum in der Zukunft gelegt, um Lifetime Partner unserer Kunden zu werden. Kernbestandteile dieser industriellen Transformation waren:

- die Stärkung der über 45-jährigen Zusammenarbeit mit der DVAG durch die Überführung des früheren Exklusiv-Vertriebs Generali (EVG) in das erfolgreiche Vertriebsnetzwerk
- der Ausbau der Marktführerschaft der CosmosDirekt im digitalen Vertrieb

- die Bündelung des gesamten Maklergeschäfts des Konzerns unter der Marke Dialog
- die Vereinfachung der Aufbauorganisation sowie der Geschäftsprozesse in der gesamten Gruppe
- die Optimierung des Produktportfolios mit smarten Versicherungslösungen, die fortlaufende Fokussierung auf rein fondsgebundene sowie hybride Lebensversicherungsprodukte mit deutlich reduzierten Garantien sowie Biometrieprodukte, mit einem breiten Angebot an Präventions- und Assistanceservices
- die Verbesserung der Kapitalausstattung

Neben den beschriebenen Strategieprojekten sind diverse Projekte zur Umsetzung regulatorischer Anforderungen eingerichtet (z.B. IFRS 9, IFRS 17), die ebenfalls zusätzliche Umsetzungskapazitäten (insb. IT-Kapazitäten) benötigen. Vor diesem Hintergrund der zunehmenden aufsichtsrechtlichen Anforderungen wurde ein stringentes Multi-Projektmanagement inkl. sinnvoller Priorisierung und enger Begleitung durch das Top-Management etabliert, um nachhaltig die Bereitstellung angemessener Ressourcen sowie die Sicherstellung der operativen Stabilität zu gewährleisten.

Vertrieb

Die Sicherung der Vertriebskraft aller Vertriebswege ist ein essenzieller Baustein für den wirtschaftlichen Erfolg der Gesellschaft und ein Kernelement der Strategie. Hier wird auf eine nachhaltige Vertriebspartnerschaft mit der DVAG, inklusive der erfolgreichen Integration des Exklusiv-Vertriebs Generali (EVG) im Rahmen einer neuen, exklusiven Vertriebsvereinbarung gesetzt. Das Know-how und die Beratungsstärke der Vermögensberater in den rund 5.000 Direktionen und Geschäftsstellen der Deutschen Vermögensberatung, sind grundlegender Bestandteil für eine weiterhin erfolgreiche Entwicklung.

Durch zusätzliche Produkte pro Kunde (Cross-Selling) oder die Erweiterung des Leistungsumfangs (Up-Selling), werden zusätzliche Potenziale für den Vertrieb geschaffen. Damit wird im Umfeld eines hohen Wettbewerbsdrucks eine Stabilisierung der Einkommenssituation des Vertriebs bei marktangemessenen Provisionen erreicht. Zur Unterstützung des Vertriebs hat die Generali in Deutschland in den letzten Jahren umfangreiche Initiativen gestartet, die die angebotenen Services und den IT-Support erweitert haben. Dadurch wurde die Informationsbasis des Vertriebs weiter verbessert und es wurden vielfältige Möglichkeiten für eine noch effizientere Arbeit sowie optimale Betreuung der Kunden ermöglicht. So werden in der strategischen Ausrichtung zu tragfähigen und zukunftsgerichteten Lösungen gelangt und ein Mehrwert für Kunden und Vertriebspartner erreicht.

Reputationsrisiko

Das Reputationsrisiko bezeichnet das Risiko eines Unternehmens, einen Imageschaden bei Kunden, Geschäftspartnern, Aktionären sowie Aufsichtsbehörden und dadurch potenzielle Verluste zu erleiden. Die Produkt- und Unternehmensratings, die gezielte Kundenkommunikation und das aktive Reputationsmanagement sind dabei entscheidende Faktoren, um Imageschäden für die Generali in Deutschland präventiv entgegenzutreten.

Da theoretisch jede Aktivität eines Unternehmens der Generali in Deutschland zu Reputationsverlusten führen kann und Wechselwirkungen zwischen den einzelnen Risikokategorien bestehen, ist ein aktives Reputationsmanagement von großer Bedeutung. Die Kommunikationseinheiten des Konzerns beobachten sämtliche Aktivitäten im Hinblick auf mögliche Reputationsrisiken. Ziel ist es, Reputation und Image gegenüber allen relevanten Anspruchsgruppen kontinuierlich auszubauen.

Ansteckungsrisiko

Das Ansteckungsrisiko umfasst das Risiko, dass sich Risiken einer anderen Konzerngesellschaft auf die Unternehmen der Generali in Deutschland ausbreiten können.

Durch eine einheitliche, unternehmensübergreifende Konzernrisikoinventur und ein zentrales Risikomanagement werden Risiken und deren potenzielle Wechselwirkungen für die gesamte Gruppe eruiert und in die Risikoberichterstattung aufgenommen. Somit können bei Erfordernis rechtzeitig geeignete Maßnahmen ergriffen werden.

Emerging Risks

Emerging Risks sind als sich neu entwickelnde oder sich ändernde Risiken definiert, die schwierig zu bewerten sind und ein hohes Schadenpotenzial aufweisen bzw. einen großen Einfluss auf das Geschäftsmodell der Gesellschaft nehmen können. Wesentliche Treiber der sich ändernden Risikolandschaft umfassen neue wirtschaftliche, technologische, gesellschaftspolitische, rechtliche und ökologische Entwicklungen; die wachsenden Interdependenzen zwischen diesen Bereichen können darüber hinaus zu einer verstärkten Anhäufung von Risiken führen. Ein besonderes Augenmerk soll auf sogenannte ESG-Faktoren (Environmental, Social and Governance) gelegt werden, die oft mit Emerging Risks verbunden sind. Hierbei ist anzumerken, dass ESG-Faktoren für mehrere Risikokategorien relevant sind, nicht nur für Emerging Risks.

Im Rahmen des Risikomanagementprozesses werden die wesentlichen Emerging Risks mit einer Verbindung zur Versicherungswirtschaft regelmäßig diskutiert. Auf dieser Basis können entsprechende Maßnahmen eingeleitet werden, sofern es aufgrund einer veränderten Sachlage erforderlich ist.

C.7 Sonstige Angaben

Es bestehen keine über die Informationen aus den Abschnitten C.1 bis C.6 hinausgehenden geforderten Angaben zum Risikoprofil.

D Bewertung für Solvabilitätszwecke

Grundsätzliche Prinzipien zur Ermittlung der ökonomischen Werte

Der ökonomische Wert eines Vermögenswertes ergibt sich zum Stichtag als der Betrag, zu dem er zwischen sachverständigen, vertragswilligen und voneinander unabhängigen Geschäftspartnern getauscht werden kann (§ 74 Abs. 2 VAG). Der ökonomische Wert einer Verbindlichkeit entspricht dem Betrag, zu dem er zwischen sachverständigen, vertragswilligen und voneinander unabhängigen Geschäftspartnern übertragen oder beglichen werden kann (§ 74 Abs. 3 VAG).

Sofern die Bewertungsvorschrift eines International Financial Reporting Standards (IFRS) mit diesen Prinzipien in Einklang steht, wird zur Bewertung eines Vermögenswertes oder einer Verbindlichkeit auf den jeweils maßgeblichen IFRS zurückgegriffen (Art. 9 Abs. 2 der DVO).

Bei der Ermittlung eines ökonomischen Wertes wird folgende Bewertungshierarchie eingehalten (Art. 10 der DVO):

- Bewertung zum Marktpreis, der an einem aktiven Markt für identische Vermögenswerte oder Verbindlichkeiten notiert ist.
- Bewertung zum Marktpreis, der an einem aktiven Markt für ähnliche Vermögenswerte oder Verbindlichkeiten notiert ist, wobei den Unterschieden zu den ähnlichen Vermögenswerten und Verbindlichkeiten durch entsprechende Berichtigungen Rechnung getragen wurde.
- Bewertung nach einer alternativen Bewertungsmethode, die so weit wie möglich auf relevanten Marktdaten basiert.
- Bewertung nach einer alternativen Bewertungsmethode (angepasste Equity-Methode oder IFRS Equity-Methode), für die keine relevanten Marktdaten beobachtbar waren. Hierbei wird auf alternative Parameter (z.B. erwarteter Jahresüberschuss gemäß Unternehmensplanung), Bewertungsmodelle (Mark-to-Model) bzw. Expertenschätzungen zurückgegriffen.

Bewertungsprinzipien zur Ermittlung in der handelsrechtlichen Rechnungslegung

Die Vermögenswerte werden grundsätzlich mit den fortgeführten Anschaffungs- oder Herstellungskosten bewertet (§ 255 in Verbindung mit 253 Abs. 1 S. 1 HGB). Bei allen Vermögenswerten wird das Wertaufholungsgebot beachtet (§ 253 Abs. 5 HGB). Für die Verbindlichkeiten wird der Erfüllungsbetrag und für die Rückstellung der nach vernünftiger kaufmännischer Beurteilung notwendige Erfüllungsbetrag angesetzt (§ 253 Abs. 1 S. 2 HGB).

D.1 Vermögenswerte

In der folgenden Tabelle werden die ökonomischen Werte und die handelsrechtlichen Buchwerte der Vermögenswerte gegenübergestellt. Die Darstellung orientiert sich an den Berichtsformularen des quantitativen Berichtswesens. Veränderungen bezüglich der Ansatz- und Bewertungsmethoden gegenüber dem Vorjahr ergaben sich nicht.

Um die ökonomischen Werte und die handelsrechtlichen Buchwerte in dieser Darstellung besser vergleichen zu können, wurden bei den hier ausgewiesenen handelsrechtlichen Buchwerten in Einzelfällen andere Brutto- und Nettoausweise gegenüber dem Jahresabschluss vorgenommen. Dadurch lässt sich die hier ausgewiesene Summe der handelsrechtlichen Vermögenswerte nicht mit der Bilanzsumme im Jahresabschluss abstimmen.

Vermögenswerte in Tsd. €

	Ökonomischer Wert		Handelsrechtlicher Wert	
	2021	2020	2021	2020
Immaterielle Vermögenswerte	0	0	0	0
Latente Steueransprüche	0	0	20.414	20.018
Immobilien und Sachanlagen für den Eigenbedarf	205	130	100	130
Anlagen (außer Vermögenswerten für indexgebundene und fondsgebundene Verträge)	470.178	479.231	438.384	432.021
Immobilien (außer zur Eigennutzung)	8.713	579	8.806	579
Anteile an verbundenen Unternehmen, einschließlich Beteiligungen	0	0	0	0
Aktien	0	0	0	0
Aktien - notiert	0	0	0	0
Aktien - nicht notiert	0	0	0	0
Anleihen	331.979	342.751	318.401	316.437
Staatsanleihen	130.135	137.079	124.520	125.512
Unternehmensanleihen	200.811	204.626	192.845	189.890
Strukturierte Schuldtitel	1.034	1.046	1.036	1.036
Organismen für gemeinsame Anlagen	129.468	135.894	111.177	115.005
Derivate	17	7	0	0
Einlagen außer Zahlungsmitteläquivalenten	0	0	0	0
Sonstige Anlagen	0	0	0	0
Vermögenswerte für index- und fondsgebundene Verträge	0	0	0	0
Darlehen und Hypotheken	7	704	7	702
Policendarlehen	0	0	0	0
Darlehen und Hypotheken an Privatpersonen	7	10	7	702
Sonstige Darlehen und Hypotheken	0	695	0	0
Einforderbare Beträge aus Rückversicherungsverträgen von:	60.216	62.938	79.330	78.158
Nichtlebensversicherungen und nach Art der Nichtlebensversicherungen betriebenen Krankenversicherungen	60.216	62.938	79.330	78.158
Nichtlebensversicherungen außer Krankenversicherungen	60.216	62.938	0	0
Lebensversicherungen und nach Art der Lebensversicherung betriebenen Krankenversicherungen außer Krankenversicherungen und fonds- und indexgebundenen Versicherungen	0	0	0	0
Lebensversicherungen außer Krankenversicherungen und fonds- und indexgebundenen Versicherungen	0	0	0	0
Forderungen gegenüber Versicherungen und Vermittlern	5.136	3.830	5.136	3.830
Forderungen gegenüber Rückversicherern	0	0	0	0
Forderungen (Handel, nicht Versicherung)	6.743	6.268	4.537	4.327
Zahlungsmittel und Zahlungsmitteläquivalente	4.562	3.123	4.562	3.123
Sonstige nicht an anderer Stelle ausgewiesene Vermögenswerte	2.544	1.888	2.544	1.888
Vermögenswerte insgesamt	549.592	558.111	555.015	544.196

Immobilien und Sachanlagen für den Eigenbedarf

Die Gesellschaft besitzt keine Immobilien für den Eigenbedarf. Der ökonomische Wert der Sachanlagen entspricht dem beizulegenden Zeitwert. Die Sachanlagen werden handelsrechtlich gemäß § 253 Abs. 3 HGB mit ihren Anschaffungs- bzw. Herstellungskosten, vermindert um planmäßige Abschreibungen, bewertet. Außerplanmäßige Abschreibungen auf den beizulegenden Wert erfolgen gemäß § 253 Abs. 3 Satz 5 HGB nur bei einer dauerhaften Wertminderung.

Anlagen

Immobilien (außer zur Eigennutzung)

Die Grundstücke, grundstücksgleichen Rechte und Bauten einschließlich der Bauten auf fremden Grundstücken werden gemäß § 341b Abs. 1 i.V.m. § 253 Abs. 3 HGB zu Anschaffungs- bzw. Herstellungskosten, vermindert um planmäßige Abschreibungen, bewertet. Außerplanmäßige Abschreibungen auf den beizulegenden Wert erfolgen gemäß § 253 Abs. 3 Satz 5 HGB nur bei einer voraussichtlich dauerhaften Wertminderung. Bei Immobilien erfolgt die Ermittlung des beizulegenden Werts jährlich durch namhafte Gutachter. Alle drei Jahre erfolgt ein Wechsel des Gutachters. Als Bewertungsmethode wird ein ertragsorientiertes Verfahren herangezogen. Die Bewertung von Immobilien, für die vor dem Bilanzstichtag Verträge über den Verkauf der Immobilie abgeschlossen wurden und die einen Eigentumsübergang im neuen Jahr vorsehen, erfolgt mit dem Veräußerungspreis. Auf Vermögenswerte, für die noch keine unterschriebenen Verträge vorlagen, werden gegebenenfalls Abschreibungen auf den voraussichtlich erzielbaren Verkaufspreis vorgenommen.

Anteile an verbundenen Unternehmen, einschließlich Beteiligungen

Nach Art. 13 (20) der SII-Rahmenrichtlinie liegt eine Beteiligung vor, wenn die Gesellschaft direkt oder indirekt 20% der Stimmrechte oder des Kapitals eines anderen Unternehmens hält. Die Identifizierung der Beteiligungen wird auf Einzelunternehmensebene durchgeführt. Dies kann dazu führen, dass auf Ebene des Group Head Office (GHO) aufgrund der Summierung von Gruppenanteilen ein Unternehmen als Beteiligung klassifiziert wird, wohingegen auf Einzelunternehmensebene mangels Überschreitung des Schwellenwertes keine Beteiligung vorliegt.

Der Beteiligungsbegriff nach Art. 13 (20) der SII-Rahmenrichtlinie ist nicht deckungsgleich mit dem handelsrechtlichen Begriff der Beteiligung im Sinne des § 271 Abs. 1 HGB. Handelsrechtlich liegt eine Beteiligung unabhängig von der Beteiligungsquote vor, sofern die Anteile an einem anderen Unternehmen dazu bestimmt sind, dem eigenen Geschäftsbetrieb durch Herstellung einer dauernden Verbindung zu dienen. Die 20%-Grenze dient handelsrechtlich jedoch als Indikation für das Vorliegen einer Beteiligung (widerlegbare Vermutung).

Daher stimmt der Wert für die Beteiligungen nach Art. 13 (20) der SII-Rahmenrichtlinie nicht zwangsläufig mit dem handelsrechtlichen Buchwert des Bilanzpostens „B. II. 3. Beteiligungen“ im veröffentlichten handelsrechtlichen Jahresabschluss der Gesellschaft überein.

Die Gesellschaft hält keine Beteiligung im Sinne des Art. 13 (20) der SII-Rahmenrichtlinie.

Weitere Anlagen sowie Darlehen und Hypotheken

Die folgende Tabelle stellt sowohl die weiteren Anlagen sowie die Darlehen und Hypotheken als auch die Bewertungshierarchie der ökonomischen Werte dar.

Bewertungshierarchie der ökonomischen Werte in Tsd. €

	Marktpreisnotierungen auf aktiven Märkten für gleiche Vermögenswerte	Marktpreisnotierungen auf aktiven Märkten für ähnliche Vermögenswerte	Alternative Bewertungsmethoden	Angepasste Equity-Methode	IFRS Equity-Methode	Summe
Aktien - notiert	0	0	0	0	0	0
Aktien - nicht notiert	0	0	0	0	0	0
Staatsanleihen	125.114	5.020	0	0	0	130.135
Unternehmensanleihen	181.087	19.723	0	0	0	200.811
Strukturierte Schuldtitel	1.034	0	0	0	0	1.034
Besicherte Wertpapiere	0	0	0	0	0	0
Organismen für gemeinsame Anlagen	82.679	19.501	27.289	0	0	129.468
Derivate (aktivisch)	0	17	0	0	0	17
Derivate (passivisch)	0	8	0	0	0	8
Einlagen außer Zahlungsmitteläquivalenten	0	0	0	0	0	0
Sonstige Anlagen	0	0	0	0	0	0
Vermögenswerte für indexgebundene und fondsgebundene Verträge	0	0	0	0	0	0
Darlehen und Hypotheken (ohne Policendarlehen)	0	7	0	0	0	7
Policendarlehen	0	0	0	0	0	0

Die Übersicht stellt für die einzelnen Elemente die Bewertungshierarchie der ökonomischen Werte dar.

Sofern eine Kursnotierung in aktiven Märkten vorliegt, wird diese zur Ermittlung des ökonomischen Wertes des Finanzinstruments herangezogen.

Der Kurs der Börse, an dem ein Titel gehandelt wird, wird zur Bewertung herangezogen. Sollte dieser Handelsplatz nicht liquide sein und der Titel an verschiedenen Handelsplätzen gehandelt werden, so wird für die Bewertung der Kurs am liquidesten Handelsplatz herangezogen. Für alle gelisteten Titel wird täglich über eine automatische Anbindung an die Server von Datenprovidern (u.a. Sungard) der aktuelle Kurs eingespielt. Vor jedem Quartalsabschluss wird wiederum eine Prüfung der Liquidität der einzelnen Börsenplätze vorgenommen.

Sofern keine Kursnotierung vorliegt, sind Bewertungsmodelle zur Ermittlung des ökonomischen Wertes erforderlich. Die folgende Übersicht stellt die von der Gesellschaft verwendeten Bewertungsmodelle zur Ermittlung des ökonomischen Marktwertes (sofern keine Kursnotierung in aktiven Märkten vorliegt) dar. Sie enthält auch Bewertungsmodelle zu Assetklassen, die im Berichtsjahr nicht im Bestand waren.

Verwendete Bewertungsmodelle zur Ermittlung des ökonomischen Wertes, sofern keine Kursnotierung in aktiven Märkten vorliegt

Position	Parameter	Preismodell
Aktien - nicht notiert	Zukünftige Zahlungsströme (Dividenden, ausschüttungsfähiger Jahresüberschuss etc.), emittentenspezifische Termin- und Kassarenditekurve	Barwertmethode
Staatsanleihen	Emittentenspezifische Termin- und Kassarenditekurve, instrumentabhängige Liquiditätsprämie (Geld-Brief-Spanne; sofern nicht	Barwertmethode

Position	Parameter	Preismodell
	vorhanden approximiert mit Hilfe des Ausfallrisikos, Ausgabebetrags, ausstehenden Betrags, Geld-Brief-Spanne vergleichbarer Instrumente und der Restlaufzeit)	
Unternehmensanleihen	Emittentenspezifische Termin- und Kassarenditekurve, instrumentabhängige Liquiditätsprämie (Geld-Brief-Spanne; sofern nicht vorhanden approximiert mit Hilfe des Ausfallrisikos, Ausgabebetrags, ausstehenden Betrags, Geld-Brief-Spanne vergleichbarer Instrumente und der Restlaufzeit)	Barwertmethode
Strukturierte Schuldtitel (Zinsrisiken)	Niveau und Form der Renditekurve, Mittelwertrückkehr zwischen zwei stochastischen Prozessen und der Korrelation zweier Brownscher Bewegungen	Heath Jarrow Morton - 2 Factor Hull White Model
Strukturierte Schuldtitel (Aktienrisiken)	Implizite und geschätzte Volatilitäten, Korrelationen, emittentenspezifische Termin- und Kassazinskurve	Erweiterung des Black Scholes Merton-Modells
Organismen für gemeinsame Anlagen	Rücknahmekurse bzw. emittentenspezifische Termin- und Kassazinskurve, instrumentabhängige Liquiditätsprämie (Geld-Brief-Spanne; sofern nicht vorhanden approximiert mit Hilfe des Ausfallrisikos, Ausgabebetrags, ausstehenden Betrags, Geld-Brief-Spanne vergleichbarer Instrumente und der Restlaufzeit)	Barwertmethode
Derivate (Zinsrisiken)	Niveau und Form der Renditekurve, Mittelwertrückkehr zwischen zwei stochastischen Prozessen und der Korrelation zweier Brownschen Bewegungen	Heath Jarrow Morton - 2 Factor Hull White Model
Derivate (Aktienrisiken)	Implizite und geschätzte Volatilitäten, Korrelationen, emittentenspezifische Termin- und Kassazinskurve	Erweiterung des Black Scholes Merton-Modells
Derivate (Wechselkursrisiken)	Niveau und Form der Renditekurve, Mittelwertrückkehr zwischen zwei stochastischen Prozessen und der Korrelation zweier Brownschen Bewegungen	Heath Jarrow Morton - 2 Factor Hull White Model
Einlagen außer Zahlungsmitteläquivalenten	Nicht anwendbar. Auf Grund der Laufzeit der Einlagen wird der Nennwert als eine angemessene Näherung des ökonomischen Wertes erachtet	Nennwert inkl. Stückzinsen
Sonstige Anlagen	Emittentenspezifische Termin- und Kassarenditekurve, instrumentabhängige Liquiditätsprämie (Geld-Brief-Spanne; sofern nicht vorhanden approximiert mit Hilfe des Ausfallrisikos, Ausgabebetrags, ausstehenden Betrags, Geld-Brief-Spanne vergleichbarer Instrumente und der Restlaufzeit)	Barwertmethode
Vermögenswerte für index- und fondsgebundene Verträge	Zukünftige Zahlungsströme, emittentenspezifische Termin- und Kassarenditekurve	Barwertmethode
Darlehen und Hypotheken (ohne Policendarlehen)	Emittentenspezifische Termin- und Kassarenditekurve, instrumentabhängige Liquiditätsprämie, emittentenspezifische Kreditabschlüsse	Barwertmethode
Policendarlehen	Aus Wesentlichkeitsgründen wird der handelsrechtliche Wert als eine angemessene Näherung des ökonomischen Wertes erachtet	Fortgeführte Anschaffungskosten

Handelsrechtliche Bewertung der weiteren Anlagen sowie Darlehen und Hypotheken

Aktien

Handelsrechtliche Beteiligungen, die das Solvency II-Beteiligungskriterium (20% Anteilsbesitz) nicht erfüllen, werden handelsrechtlich gemäß § 341b Abs. 1 i.V.m. § 253 Abs. 3 HGB mit den Anschaffungskosten, ggf. vermindert um notwendige Abschreibungen gemäß § 253 Abs. 3 Satz 5 HGB bewertet. Wertaufhellende Entwicklungen im Aufstellungszeitraum werden berücksichtigt.

Anleihen

Anleihen in Form von Inhaberschuldverschreibungen und anderen festverzinslichen Wertpapieren, die dazu bestimmt sind, dauernd dem Geschäftsbetrieb zu dienen, werden handelsrechtlich gemäß § 341b Abs. 2 HGB i.V.m. § 253 Abs. 3 HGB nach den für das Anlagevermögen geltenden Vorschriften bewertet. Zur Feststellung einer voraussichtlich dauerhaften Wertminderung gemäß § 253 Abs. 3 Satz 5 HGB werden die Papiere auf ihre Bonität hin überprüft. Im Rahmen der Bonitätsprüfung werden neben der Kreditwürdigkeit des Emittenten ggf. bestehende Sicherheiten und zum Stichtag eingetretene oder erwartete Zinsausfälle berücksichtigt. Abschreibungen aufgrund einer dauerhaften Wertminderung erfolgen nur, wenn nicht mehr mit einer vollständigen Zahlung der vertraglichen Rückflüsse gerechnet wird. Bei über pari erworbenen Wertpapieren wird das Agio über die Laufzeit amortisiert. Inhaberschuldverschreibungen und andere festverzinsliche Wertpapiere, die nicht dazu bestimmt sind, dauernd dem Geschäftsbetrieb zu dienen, werden nach den für das Umlaufvermögen geltenden Vorschriften nach § 341b Abs. 2 HGB i.V.m. § 253 Abs. 4 HGB (strenges Niederstwertprinzip) bewertet.

Anleihen in Form von Schuldscheindarlehen werden handelsrechtlich mit den fortgeführten Anschaffungskosten unter Anwendung der Effektivzinsmethode nach § 341c Abs. 3 HGB angesetzt. Namensschuldverschreibungen werden mit dem Nennwert nach § 341c Abs. 1 HGB angesetzt. Zur Feststellung einer voraussichtlich dauerhaften Wertminderung gemäß § 253 Abs. 3 Satz 5 HGB werden die Papiere auf ihre Bonität hin überprüft. Im Rahmen der Bonitätsprüfung werden neben der Kreditwürdigkeit des Emittenten ggf. bestehende Sicherheiten und zum Stichtag eingetretene oder erwartete Zinsausfälle berücksichtigt. Abschreibungen aufgrund einer dauerhaften Wertminderung erfolgen nur, wenn nicht mehr mit einer vollständigen Zahlung der vertraglichen Rückflüsse gerechnet wird. Hier ausgewiesene Ausleihungen an verbundene Unternehmen werden analog bewertet.

Organismen für gemeinsame Anlagen

Anteile oder Aktien an Investmentvermögen, die dazu bestimmt sind, dauernd dem Geschäftsbetrieb zu dienen, werden handelsrechtlich gemäß § 341b Abs. 2 HGB i.V.m. § 253 Abs. 3 HGB nach den für das Anlagevermögen geltenden Vorschriften bewertet. Zur Feststellung, ob eine voraussichtlich dauerhafte Wertminderung vorliegt und somit eine außerplanmäßige Abschreibung nach § 253 Abs. 3 Satz 5 HGB vorzunehmen ist, werden die Anteile oder Aktien an Investmentvermögen grundsätzlich als eigenständige Bewertungsobjekte betrachtet. Für Aktienfonds wird grundsätzlich eine voraussichtlich dauerhafte Wertminderung angenommen, wenn der Zeitwert in den letzten sechs Monaten durchgehend weniger als 80% des Buchwertes bzw. bei Publikumsrentenfonds weniger als 90% des Buchwertes betrug. Bei reinen Rentenspezialfonds werden zur Feststellung einer voraussichtlich dauerhaften Wertminderung die im Fonds enthaltenen Rentenpapiere auf ihre Bonität hin überprüft. Im Rahmen der Bonitätsprüfung werden neben der Kreditwürdigkeit des Emittenten ggf. bestehende Sicherheiten und zum Stichtag eingetretene oder erwartete Zinsausfälle berücksichtigt. Abschreibungen aufgrund einer dauerhaften Wertminderung erfolgen nur, wenn nicht mehr mit einer vollständigen Zahlung der vertraglichen Rückflüsse gerechnet wird. Sofern nach den obigen Kriterien eine Abschreibung erforderlich ist, wird grundsätzlich auf den Kurswert zum 31. Dezember 2021 abgeschrieben.

Anteile an Investmentvermögen, die nicht dazu bestimmt sind, dauernd dem Geschäftsbetrieb zu dienen, werden handelsrechtlich nach den für das Umlaufvermögen geltenden Vorschriften nach § 341b Abs. 2 HGB i.V.m. § 253 Abs. 4 HGB (strenges Niederstwertprinzip) bewertet.

Einlagen außer Zahlungsmitteläquivalenten

Einlagen werden handelsrechtlich mit dem Nennwert angesetzt.

Darlehen und Hypotheken

Hypotheken-, Grundschuld- und Rentenschuldforderungen werden handelsrechtlich mit den fortgeführten Anschaffungskosten unter Anwendung der Effektivzinsmethode nach § 341c Abs. 3 HGB angesetzt. Zur Feststellung einer voraussichtlich dauerhaften Wertminderung gemäß § 253 Abs. 3 Satz 5 HGB werden die Papiere auf ihre Bonität hin überprüft. Im Rahmen der Bonitätsprüfung werden neben der Kreditwürdigkeit des Emittenten ggf. bestehende Sicherheiten und zum Stichtag eingetretene oder erwartete Zinsausfälle berücksichtigt.

Abschreibungen aufgrund einer dauerhaften Wertminderung erfolgen nur, wenn nicht mehr mit einer vollständigen Zahlung der vertraglichen Rückflüsse gerechnet wird. Darüber hinaus werden für die Hypotheken-, Grundschild- und Rentenschuldforderungen zur weiteren Risikovorsorge Pauschalwertberichtigungen gebildet.

§ 341b Abs. 2 HGB im handelsrechtlichen Jahresabschluss

In den Anlagen der Solvabilitätsübersicht sind Kapitalanlagen enthalten, die handelsrechtlich grundsätzlich nach den Vorschriften für das Umlaufvermögen zu bilanzieren wären, die aber, da sie dauernd dem Geschäftsbetrieb der Gesellschaft dienen, handelsrechtlich nach den für das Anlagevermögen geltenden Vorschriften bewertet werden (§ 341b Abs. 2 in Verbindung mit § 253 Abs. 3 HGB). Der handelsrechtliche Buchwert dieser Kapitalanlagen beläuft sich zum Bewertungsstichtag auf 269.818 Tsd. € (Vj. 268.867 Tsd. €).

Wesentliche Bewertungsunterschiede zwischen ökonomischem Wert und handelsrechtlichem Buchwert

Die wesentlichen Bewertungsunterschiede bei den anderen Anlagen sowie den Darlehen und Hypotheken zwischen den ökonomischen und handelsrechtlichen Werten resultieren aus der Durchbrechung des handelsrechtlichen Anschaffungskosten- und Realisationsprinzips (§ 252 Abs. 1 Nr. 4 HGB) bei den Anleihen. Der ökonomische Wert legt somit die stillen Reserven und stillen Lasten offen, die zwischen dem handelsrechtlichen Wert und dem zum Stichtag ermittelten ökonomischen Wert bestehen.

Einforderbare Beträge aus Rückversicherungsverträgen

Die Rückversicherungsanteile (Anteile der Rückversicherer an den versicherungstechnischen Rückstellungen) werden auf der Grundlage der Rückversicherungsverträge errechnet. Die Abweichung zwischen Solvabilitätsübersicht und Handelsbilanz resultiert aus der Umbewertung der Bruttoverpflichtung. In diesem Zusammenhang wird auf Abschnitt D.2 verwiesen. Im handelsrechtlichen Jahresabschluss werden die Rückversicherungsanteile formell nicht als Vermögenswert, sondern als Minderung der versicherungstechnischen Rückstellung auf der Passivseite offen ausgewiesen.

Forderungen gegenüber Versicherungen und Versicherungsvermittlern

Forderungen gegenüber Versicherungsnehmern und Versicherungsvermittlern werden von uns nach Solvency II und handelsrechtlich mit dem Nennwert bilanziert und um angemessene Pauschalwertberichtigungen gekürzt. Die Pauschalwertberichtigung zu den Forderungen gegen Versicherungsnehmer wird pro Mahnstufe mit dem zu erwartenden Ausfallrisiko ermittelt. Sämtliche Forderungen gegen Versicherungsvermittler werden individuell auf deren Ausfallwahrscheinlichkeit bewertet. Eine Pauschalwertberichtigung wird in Höhe des zu erwartenden Risikos gebildet. Mit Blick auf die kurze Laufzeit der Forderungen wird der handelsrechtliche Wert als eine angemessene Näherung des ökonomischen Wertes erachtet.

Forderungen (Handel, nicht Versicherung)

Die Forderungen werden handelsrechtlich mit dem Nennwert aktiviert. Mit Blick auf die kurze Laufzeit der Forderungen wird der handelsrechtliche Buchwert als eine angemessene Näherung des ökonomischen Wertes erachtet.

Der Anstieg der ökonomischen Werte gegenüber dem Vorjahr als auch der Unterschiedsbetrag in der Vermögenswerteübersicht zwischen handelsrechtlichem Buchwert und ökonomischem Wert resultiert im Wesentlichen aus dem Aktivwert Rückdeckungsversicherung.

Zahlungsmittel und Zahlungsmitteläquivalente

Nach Solvency II und handelsrechtlich setzen wir die Zahlungsmittel mit dem Nennwert an. Dieser wird als angemessene Näherung des ökonomischen Wertes erachtet.

Sonstige nicht an anderer Stelle ausgewiesene Vermögenswerte

Wir bilanzieren die sonstigen Vermögenswerte nach Solvency II und handelsrechtlich mit dem Nennwert. Dieser Wert wird als angemessene Näherung des ökonomischen Wertes erachtet.

D.2 Versicherungstechnische Rückstellungen

D.2.1 Gegenüberstellung der ökonomischen und handelsrechtlichen Werte

Handelsrechtlicher Wert in Tsd. €

	2021 Rechtsschutz-Versicherung	2020 Rechtsschutz-Versicherung
Nichtlebensversicherungsverpflichtungen		
Handelsrechtlicher Wert		
Bruttobetrag	407.241	400.266
Rückversicherungsanteil	79.330	78.158
Nettobetrag	327.911	322.108
davon Rückstellung für noch nicht abgewickelte Versicherungsfälle		
Bruttobetrag	361.083	353.791
Rückversicherungsanteil	71.600	70.656
Nettobetrag	289.483	283.135
davon Schwankungsrückstellung und ähnliche Rückstellungen	3	0
davon Deckungsrückstellung		
Bruttobetrag	0	0
Rückversicherungsanteil	0	0
Nettobetrag	0	0
davon andere versicherungstechnische Rückstellungen		
Bruttobetrag	46.155	46.474
Rückversicherungsanteil	7.730	7.502
Nettobetrag	38.424	38.973

Ökonomischer Wert in Tsd. €

	2021 Rechtsschutz-Versicherung	2020 Rechtsschutz-Versicherung
Nichtlebensversicherungsverpflichtungen		
Ökonomischer Wert		
Bruttobetrag	309.503	311.665
Rückversicherungsanteil nach Anpassung für erwartete Ausfälle	60.216	62.938
Nettobetrag	249.287	248.727
davon Prämienrückstellung		
Bruttobetrag	8.355	25.214
Rückversicherungsanteil nach Anpassung für erwartete Ausfälle	2.999	8.293

Nettobetrag	5.356	16.921
davon Schadenrückstellung		
Bruttobetrag	290.277	275.644
Rückversicherungsanteil nach Anpassung für erwartete Ausfälle	57.169	54.608
Nettobetrag	233.108	221.036
davon Risikomarge	7.699	8.131
davon Rückstellungen für nicht modellierte Teilportfolien		
Bruttobetrag	3.172	2.676
Rückversicherungsanteil nach Anpassung für erwartete Ausfälle	48	36
Nettobetrag	3.124	2.640

D.2.2 Bilanzierungs- und Bewertungsmethoden für die ökonomischen Werte

Grundlagen der ökonomischen Bewertung der versicherungstechnischen Rückstellungen

Die versicherungstechnischen Rückstellungen in der Solvabilitätsübersicht gemäß Solvency II spiegeln den ökonomischen Wert der versicherungstechnischen Rückstellungen wider. Dieser bildet zusammen mit dem ökonomischen Wert der Vermögenswerte die Basis für die Berechnung der ökonomischen Eigenmittel der Gesellschaft.

Die versicherungstechnischen Rückstellungen der Gesellschaft in der Solvabilitätsübersicht ergeben sich als Summe aus dem besten Schätzwert der versicherungstechnischen Rückstellungen (Best Estimate Liability, BEL) und der Risikomarge (s.u.).

Hierbei wird die BEL als Differenz aller zukünftigen Ein- und Auszahlungen berechnet, die sich aus einer Abwicklung des Versicherungsbestandes zum Bewertungsstichtag unter realistischen versicherungsmathematischen Annahmen ergeben. Dabei werden alle erwarteten Entwicklungen (darunter wirtschaftliche, medizinische, soziale und demografische Veränderungen) in die zukünftigen Zahlungsströme einbezogen.

Die Abzinsung der Ein- und Auszahlungen erfolgt mit der marktnahen Zinskurve gemäß Solvency II (siehe Angaben zur maßgeblichen Zinskurve im Abschnitt „Zinskurve“).

Die Berechnung der BEL wird brutto vor Rückversicherung durchgeführt. Anschließend folgt eine Überleitung zum besten Schätzwert der Netto-Rückstellungen, aus der sich entsprechend auch die einforderbaren Beträge aus Rückversicherung ergeben (für Einzelheiten zu den Brutto- und Nettoberechnungen bei den einzelnen Teilrückstellungen siehe den nachfolgenden Abschnitt „Daten und Methoden“).

Abschließend werden die einforderbaren Beträge noch um den erwarteten Rückversicherungsausfall gekürzt, der sich am zweitbesten externen Rating des jeweiligen Rückversicherers bemisst.

Daten und Methoden

Die verwendeten Daten und Methoden zur ökonomischen Bewertung der versicherungstechnischen Rückstellungen sind rückstellungsspezifisch und hängen von Art und Umfang der zugrundeliegenden Versicherungsverpflichtungen ab. Gemäß Solvency II wird zwischen Lebens- und Nichtlebensversicherungsverpflichtungen unterschieden.

Die Rückstellungen für Nichtlebensversicherungsverpflichtungen unterteilen sich in Schaden- und Prämienrückstellungen:

- Die Schadenrückstellung ist die Rückstellung für die zum Bewertungsstichtag eingetretenen, aber noch nicht vollständig regulierten Schäden. Dabei ist es unerheblich, ob die Schäden bereits gemeldet wurden.
- Die Prämienrückstellung ist die Rückstellung für zukünftige Schäden aus Verträgen, die entweder bereits in Kraft sind, oder für die zum Stichtag zumindest eine rechtliche Verpflichtung zur zukünftigen Gewährung von Versicherungsschutz besteht.

Der beste Schätzwert wird mit Hilfe von Annahmen und Methoden ermittelt, die im Folgenden getrennt nach den einzelnen Rückstellungen dargestellt werden.

Nichtlebensversicherungsverpflichtungen – Schadenrückstellungen

Zur Bewertung der Schadenrückstellungen wird der Schadenbestand der ADVOCARD Rechtsschutzversicherung AG in mehrere Teilportfolien unterteilt. Jedes Teilportfolio wird dabei so gewählt, dass es eine homogene Risikogruppe im Sinne von Solvency II darstellt, d.h., dass die zugrunde liegenden Risiken gleichartig hinsichtlich der Art der Deckungszusagen und anderer Eigenschaften wie Dauer und Charakter der Schadenabwicklung sind.

Die Methode zur Ermittlung des undiskontierten besten Schätzwertes für die Schadenrückstellung ist (teil-)portfoliospezifisch und abhängig davon, ob das jeweilige Teilportfolio aus Gesellschaftssicht als wesentlich eingestuft wird und ob die Voraussetzungen zur Anwendung aktuarieller Methoden erfüllt sind. Zu diesen Voraussetzungen zählt insbesondere die Verfügbarkeit geeigneter, angemessener und vollständiger Daten. Teilportfolien, die diese Kriterien erfüllen, werden aktuariell modelliert, d.h., ihr bester Schätzwert wird mit Hilfe von aktuariellen Methoden und Verfahren ermittelt, welche im später folgenden gleichnamigen Unterabschnitt „Aktuarielle Methoden“ eingehender beschrieben werden.

Per 31.12.2021 finden sich modellierte Teilportfolien in den folgenden Geschäftsbereichen gemäß Solvency II:

- Rechtsschutzversicherung

Für Teilportfolien, die nicht aktuariell modelliert werden, wird als bester Schätzwert der Rückstellungswert nach IFRS angesetzt, wie er auch in den Konzernabschluss der Assicurazioni Generali S.p.A. einfließt. (weitere Informationen zur Überleitung finden sich im nachfolgenden Kapitel D.2.3).

Per 31.12.2021 werden nur einige wenige Teilportfolien der ADVOCARD Rechtsschutzversicherung AG nicht aktuariell modelliert. Ihr Volumen ist aus Gesellschaftssicht vernachlässigbar.

Die erforderlichen Prozessschritte zur Ermittlung des undiskontierten besten Schätzwertes für die Schadenrückstellung der modellierten Teilportfolien werden im Folgenden dargestellt.

Aktuarielle Bewertung

Aktuarielle Analysen zur Ermittlung der Endschadenstände nach Abwicklung basieren auf sog. „Schadendreiecke“. Diese werden aus historischen Schadendaten zu Zahlungen und Aufwendungen bereits angefallener Schäden des jeweiligen Teilportfolios gebildet, getrennt nach Anfall- und Abwicklungsjahren und jeweils brutto vor Rückversicherung.

Die ADVOCARD Rechtsschutzversicherung AG verwendet zur aktuariellen Bewertung ihrer Schadenrückstellungen im Wesentlichen klassische Schadenreservierungsverfahren wie das verallgemeinerte Chain Ladder-Verfahren, welches der Schadenabwicklung ein Übergangsfaktorenmodell unterstellt. Dieses Verfahren basiert auf einer Analyse der kumulierten Schadenzahlungen und der kumulierten Schadenaufwendungen unter Annahme eines im Zeitablauf weitgehend stabilen Abwicklungsmusters.

Das stabile Abwicklungsverhalten lässt sich mit einer hinreichend langen Datenreihe bestätigen, da die strategische Ausrichtung der ADVOCARD Rechtsschutzversicherung AG seit mehreren Jahren stabil ist und auch

weiterhin primär auf das Privatkundengeschäft fokussiert. Die Operationalisierung dieser Geschäftsausrichtung erfolgt im Rahmen der sog. Underwriting Authorities (Zusammenspiel aus Risikostrategie, Underwriting Policy und Guidelines sowie Operating Limit Handbuch).

Inflation

In der Bewertung wird auf eine retrograde und prospektive Inflationierung verzichtet, da die in den Schadendaten enthaltene, tatsächlich eingetretene Inflation durch die verwendeten Schadenreservierungsverfahren implizit fortgeschrieben wird. Diesem Vorgehen liegt die Annahme zugrunde, dass die künftige Schadeninflation im Mittel über die Abwicklungsdauer der Schäden angemessen aus der in der Vergangenheit beobachteten geschätzt wird.

Backtesting und Veränderungsanalyse

Um die Methoden und Annahmen zur Ermittlung des besten Schätzwertes zu überprüfen bzw. zu bestätigen, werden verschiedene aktuarielle Tools verwendet. Diese ermöglichen Backtesting und Sensitivitätsanalysen (z.B. Vergleich tatsächlicher Werte mit prognostizierten Werten, Sensitivitätsanalysen bzgl. Ein- und Ausschluss einzelner Übergangsfaktoren) sowie weitere Veränderungsanalysen (Vergleich der Schadenrückstellung des aktuellen Jahres mit den geschätzten Werten des Vorjahres, Vergleich der Schadenquote eines Anfalljahres mit den prognostizierten Werten des Vorjahres abzugleichen).

Diese Analysen dienen zur Identifikation der Treiber der Veränderung der Schätzungen der Endschadenstände nach Abwicklung im Zeitablauf sowie zur Beurteilung des letztjährigen Bewertungsmodells. Diese Informationen und weitere Analysen fließen u.a. in den Bericht der Versicherungsmathematischen Funktion ein.

Überleitung zu den Netto-Schadenrückstellungen

Der beste Schätzwert für die Brutto-Schadenrückstellungen wird per faktorbasiertem Ansatz auf den besten Schätzwert der Netto-Schadenrückstellungen übergeleitet.

Nichtlebensversicherungsverpflichtungen – Prämienrückstellungen

Bei der Bestimmung der Prämienrückstellung werden Verpflichtungen sowohl für den Zeitraum, der durch die Beitragsüberträge abgedeckt ist, als auch für den darüberhinausgehenden Zeitraum innerhalb der ökonomischen Vertragsgrenzen betrachtet. Hierbei ergeben sich die Vertragsgrenzen aus dem jeweils früheren der folgenden beiden Zeitpunkte:

- Laufzeitende des Vertrages und
- Zeitpunkt, an dem das Unternehmen die Möglichkeit hat, den Vertrag zu kündigen bzw. die Prämie für den einzelnen Versicherungsnehmer den Risiken entsprechend anzupassen.

Zukünftiges Neu- oder Ersatzgeschäft außerhalb der Vertragsgrenzen wird nicht berücksichtigt.

Analog zur Segmentierung bei der Bewertung der Schadenrückstellung findet auch bei den Prämienrückstellungen eine Einteilung nach modellierten und nicht modellierten Teilportfolien statt.

Aktuarielle Bewertung

Für den Teil der Verpflichtungen, die den Beitragsüberträgen zuzuordnen ist, ergibt sich der undiskontierte beste Schätzwert als Summe aus den beiden folgenden Komponenten:

- Schadenbezogene Komponente: Dazu werden die Beitragsüberträge nach IFRS mit einer endabgewickelten Schadenquote multipliziert, um den Anforderungen einer Bewertung zum Best Estimate gerecht zu werden.
- Verwaltungskostenbezogene Komponente: Dazu werden die Beitragsüberträge nach IFRS mit einer Verwaltungskostenquote multipliziert.

Für den über die Beitragsüberträge hinausgehenden Zeitraum ergibt sich der undiskontierte beste Schätzwert als Summe aus den folgenden Zahlungsströmen (jeweils unter Beachtung des Stornoverhaltens):

- Zukünftige Beiträge aus ein- und mehrjährigen Verträgen nach Abgrenzung der Beitragsüberträge.
- Zukünftige endabgewickelte Schadenaufwendungen (abzgl. Regresse und Provenues). Diese basieren auf den zukünftigen Beiträgen und den erwarteten Schadenquoten.
- Zukünftige Schadenregulierungs- und Verwaltungskosten sowie Abschlusskosten, sofern sie sich auf das jeweilige Teilportfolio beziehen.

Grundlegende Annahme bei der Bestimmung der zukünftigen Kosten ist, dass für den Zeitraum der Beitragsüberträge keine weiteren Abschlusskosten anfallen, während im mehrjährigen Teil durchaus Kosten anfallen. Bei der Fortführung des eingeschlagenen Vertriebs- und Produktmix sind die Annahmen anhand der Vergangenheit valide prognostizierbar. Auch im Hinblick auf die Bewertung der einforderbaren Beträge aus Rückversicherung ist dies angemessen, da das Rückversicherungsprogramm in den zurückliegenden Jahren in seiner grundsätzlichen Struktur stabil war und zum Bewertungszeitraum keine wesentlichen Änderungen bekannt sind. Etwaige zukünftige Beitragserhöhungen aus Beitragsanpassungsklauseln sind nicht abgebildet, da diese über mehrere Jahre hinweg nicht valide prognostizierbar sind.

Inkludiert sind dabei auch Verträge, die noch nicht begonnen haben, an die das Versicherungsunternehmen aber bereits gebunden ist.

Überleitung zu den Netto-Prämienrückstellungen

Das oben erwähnte Vorgehen wird ebenfalls zur Ermittlung des besten Schätzwertes für die Netto-Prämienrückstellungen herangezogen. Dabei werden die entsprechenden Nettogrößen (Netto-Combined Ratio, Netto-Beiträge) verwendet.

Lebensversicherungsverpflichtungen

Die Gesellschaft ADVOCARD Rechtsschutzversicherung AG hat aufgrund ihres Geschäftsmodells keine Lebensversicherungsverpflichtungen.

Risikomarge

Die Risikomarge spiegelt Kapitalbindungskosten wider, die bei einer Bestandsübertragung dem aufnehmenden Versicherungsunternehmen dadurch entstehen, dass es für die verbleibende Restlaufzeit des übertragenen Bestandes zusätzliches Risikokapital vorhalten muss. Die Risikomarge entspricht damit den Kapitalkosten der unvermeidbaren Risiken. Einzubeziehen sind dabei Risiken, die weder am Kapitalmarkt abgesichert noch durch andere strategische Entscheidungen ausgeschlossen werden können, i.a. versicherungstechnische und operationelle Risiken sowie Ausfallrisiken aus Rückversicherungsbeziehungen. Zur Ermittlung der Risikomarge wird in einer Run-Off-Betrachtung des Bestandes der Risikokapitalbedarf für die unvermeidbaren Risiken im Zeitverlauf bestimmt und mit einem fixen Kapitalkostensatz („Cost of Capital“, CoC) von 6% multipliziert.

Die Risikomarge entspricht dann dem risikofreien Barwert der im Zeitverlauf auf das benötigte Risikokapital anfallenden Kapitalkosten. Für die Ermittlung der Risikomarge erfolgt die Berechnung des Risikokapitals vereinfacht durch Fortschreibung der Risikokapitalien für die zugrunde liegenden Risiken anhand eines der Wesensart des jeweiligen Risikos entsprechenden Risikotreibers.

Angemessenheit der verwendeten Daten und Methoden

Zur Sicherstellung der Anforderungen an die Datenqualität im gesamten Berechnungsprozess hat die Assicurazioni Generali S.p.A. eine Richtlinie und sog. Operating Guidelines zur Datenqualität etabliert. Diese sehen eine enge Zusammenarbeit zwischen der IT und den einzelnen Fachbereichen vor und definieren einen Prozess sowie Rollen und Verantwortlichkeiten zur Sicherstellung der Datenqualität.

Die Angemessenheit der verwendeten Methoden zur Ermittlung der versicherungstechnischen Rückstellungen gemäß Solvency II (vgl. §31 Abs. 1 VAG) wird regelmäßig im Rahmen der jährlichen Berichterstattung der Versicherungsmathematischen Funktion bestätigt.

Im Hinblick auf die zu modellierenden Komponenten, die Art des betriebenen Geschäfts und die daraus resultierenden Risiken sind somit die verwendeten Methoden und Daten angemessen und erfüllen die Anforderungen des Versicherungsaufsichtsgesetzes.

Wesentliche Änderungen im Berichtszeitraum

Zur Berechnung der versicherungstechnischen Rückstellungen der Gesellschaft haben sich im Berichtszeitraum keine wesentlichen methodischen Änderungen ergeben.

Veränderung der versicherungstechnischen Rückstellungen im Berichtszeitraum

Zum 31. Dezember 2021 weist die ADVOCARD Rechtsschutzversicherung AG die nachstehende Entwicklung ihrer versicherungstechnischen Rückstellungen unter Solvency II auf:

Veränderung versicherungstechnische Rückstellung in Tsd. €

	31.12.2021	31.12.2020	Veränderung in %
Bester Schätzwert	301.804	303.534	-0,6
davon: Bester Schätzwert für Nichtlebensversicherungsverpflichtungen	301.804	303.534	-0,6
davon: Bester Schätzwert für Lebensversicherungsverpflichtungen	0	0	
Risikomarge	7.699	8.131	-5,3
davon: Risikomarge für Nichtlebensversicherungsverpflichtungen	7.699	8.131	-5,3
davon: Risikomarge für Lebensversicherungsverpflichtungen	0	0	

Insgesamt sinken die versicherungstechnischen Rückstellungen der Gesellschaft innerhalb des Berichtszeitraums an. Der Rückgang ist vorrangig auf einen Rückgang der ökonomischen Reserveschätzung aufgrund des Anstiegs des risikofreien Zinses im aktuellen Zinsumfeld und der damit verbundenen Reservereduktion durch die Diskontierung zurückzuführen. Dieser Effekt wirkt auf alle Rückstellungskomponenten. Die Schadenrückstellung steigt aufgrund der Reserve für die Dieselgate-Affäre. Kompensiert wird dieser Anstieg durch eine rückläufige Prämienrückstellung unter Berücksichtigung der aktuariellen Annahmen zur Schaden- und Kostenerwartung. Der Rückgang der Risikomarge für Nichtlebensversicherungsverpflichtungen resultiert aus geänderten Diskontierungseffekten.

Für weitere Informationen insbesondere hinsichtlich der Risikomarge und der zugrundeliegenden Komponenten sei an dieser Stelle auf Kapitel E.2 verwiesen.

Bei der Berechnung der versicherungstechnischen Rückstellungen werden die zugrunde gelegten relevanten Annahmen durch die Gesellschaft regelmäßig überprüft und jährlich aktualisiert.

Zum 31. Dezember 2021 ergaben sich daraus keine Anpassungen mit wesentlichen Auswirkungen auf die Höhe der versicherungstechnischen Rückstellungen.

Zinskurve

Für sämtliche Bewertungen im Kontext Solvency II stellt EIOPA seit Jahresbeginn 2015 alle relevanten Zinsstrukturkurven mit zusätzlichen Informationen auf monatlicher Basis zur Verfügung. Hierbei wird zwischen der Basis-Zinsstrukturkurve und der maßgeblichen Zinsstrukturkurve unterschieden, wobei letztere die Kurve bezeichnet, welche zur Diskontierung der versicherungstechnischen Rückstellungen zu verwenden ist. Die für die

Generali in Deutschland maßgebliche Zinsstrukturkurve beinhaltet eine sog. Volatilitätsanpassung in Höhe von 3 Basispunkten per Jahresende 2021 (Vj. 7 Basispunkte; siehe Abschnitt „Volatilitätsanpassung“). Die Risikomarge hingegen wird mit der Basiszinskurve ermittelt.

Wahl der Basiszinssätze und Kreditanpassung

Für jede Währung und Laufzeit werden seitens EIOPA die risikofreien Basiszinssätze hergeleitet, i.d.R. auf Basis von Swap-Zinssätzen, abzüglich einer Anpassung zur Berücksichtigung des in den Swap-Zinssätzen noch enthaltenen Kreditausfallrisikos, d.h. des im unbesicherten Interbankenmarkt enthaltenen Risikos. Die Kreditrisikoanpassung ist daher von der Bonität der Banken abhängig, die über Interbankengeschäfte die Basis für die variable Seite von Swap-Geschäften festlegen. EIOPA informiert monatlich über die Datenquelle der Swaps bzw. Staatsanleihen sowie über die Höhe der Kreditrisikoanpassung. Die für den Euro bei der Ermittlung der risikofreien Basiszinskurve verwendeten Swap-Sätze basieren auf sog. Swap Mid Rates (Mittelwert von Angebots- und Nachfrageswapsätzen) zum Tagesschlussstand an der Londoner Börse. Von diesen Marktdaten wird beim Euro eine Kreditanpassung in Höhe von 10 Basispunkten (Stand Ende 2021 wie Ende 2020) über alle Laufzeiten hinweg abgezogen, um eine kreditrisikofreie Basiszinskurve zu erhalten.

Last-Liquid-Point und Extrapolation

Für die Herleitung von Zinskurven stehen in der Praxis ab einer bestimmten Laufzeit keine ausreichenden Marktdaten mehr zur Verfügung bzw. gelten ab diesem Zeitpunkt als unverlässlich; für den Euro ist diese Laufzeit von EIOPA auf 20 Jahre (Last-Liquid-Point) festgesetzt. Für längere Laufzeiten ist eine Extrapolation der Zinskurve erforderlich, welche auf Basis von Terminzinssätzen mithilfe der sog. Smith-Wilson-Methode durchgeführt wird. Aufgrund unzureichender Marktdaten für langfristige Zinssätze muss der Zielwert für die Extrapolation aus wirtschaftlichen Erwägungen abgeleitet werden. Als Zielwert wird ein langfristiger Gleichgewichtszins (die sog. Ultimate Forward Rate, UFR) festgelegt, der dann innerhalb eines Zeitraums von 40 Jahren, d.h. nach einer Gesamtlaufzeit von 60 Jahren, mit einer Toleranz von +/- 1 Basispunkt zu erreichen ist. Bis einschließlich Jahresende 2017 berechnete sich dieser für den Euro als Summe aus der erwarteten Inflation (2%) und der erwarteten langfristigen Wachstumsrate für die Eurozone (2,2%). Zum 01. Januar 2018 hat EIOPA die Methode zur Berechnung der UFR geändert, sodass sich diese für den Euro fortan als Summe der Inflationserwartung der europäischen Zentralbank (aktuell 2%) und der erwarteten Realverzinsung ergibt. Letztere wird dabei jährlich als arithmetisches Mittel der seit 1961 beobachteten Realzinsen ermittelt. Für das Jahr 2021 ergibt sich somit ein Wert i.H.v. 1,50% und führt zu einer UFR von 3,50%. Zur Sicherstellung eines gleitenden Übergangs soll dieser Wert mittels einer jährlichen Reduktion um 15 Basispunkte erreicht werden. Daraus ergibt sich für das Jahresende 2021 eine UFR für den Euro in Höhe von 3,60% (Vj. 3,75%).

Volatilitätsanpassung

Die Volatilitätsanpassung wurde von der europäischen Aufsicht als Bestandteil des Maßnahmenpakets zur Bewertung langfristiger Garantien eingeführt.

Motivation für die Anwendung einer solchen Anpassung war die Feststellung, dass Unternehmen, die Versicherungsprodukte mit langfristigen Garantien anbieten (typischerweise Lebens- und Krankenversicherer), nur in eingeschränktem Maße den Wertschwankungen ihrer Kapitalanlagen ausgesetzt sind. Damit können sie diese in Kauf nehmen und müssen Verluste somit nicht realisieren. Hierbei wird unterstellt, dass der zusätzliche Zinsaufschlag auf die Zinskurve in Form der Volatilitätsanpassung von der Gesellschaft in ihrem Kapitalanlageportfolio auch tatsächlich risikofrei erwirtschaftet werden kann.

Konzeptionell entspricht die Volatilitätsanpassung dem Anteil des Spreads von Anleihen über dem risikofreien Zins, der nicht auf eine realistische Bewertung des Risikos dieser Anleihen, insbesondere des Kreditrisikos, zurückzuführen ist, und beschreibt damit eine Marktübertreibung. Die Höhe der Volatilitätsanpassung bestimmt sich auf der Grundlage der Differenz zwischen dem risikofreien Zinssatz gemäß Solvency II und der Rendite eines Referenz-Portfolios (währungs- und länderspezifisch) von Vermögenswerten von EIOPA. Diese Differenz wird um den Spread-Anteil gekürzt, der dem Ausfall- und Downgrading-Risiko entspricht (Risikoberichtigung). Die Volatilitätsanpassung beträgt 65% dieser risikoberichtigten Differenz. Die Anwendung der

Volatilitätsanpassung führt zu einer Parallelverschiebung im liquiden Teil der maßgeblichen risikolosen Zinskurve. Zum Jahresende 2021 erreicht die Euro-weite Volatilitätsanpassung eine Höhe von 3 Basispunkten (Vj. 7 Basispunkte).

Die Anwendung der Volatilitätsanpassung in den Berechnungen zur ökonomischen Bilanz muss von der jeweiligen Aufsicht genehmigt werden. Die Generali in Deutschland hat diese Genehmigung für alle Gesellschaften in 2015 erhalten und bezieht die Volatilitätsanpassung in die Solvency-II-Berechnungen ein.

Nach § 40 Absatz 3 des Versicherungsaufsichtsgesetzes (VAG) ist bei Anwendung der Volatilitätsanpassung eine Quantifizierung der Auswirkungen gefordert, die eine Änderung der Volatilitätsanpassung auf null auf die Finanzlage des Unternehmens haben würde. Die Auswirkung dieser Änderung auf den Wert der versicherungstechnischen Rückstellungen der Gesellschaft wird in Abschnitt D.2.4. erörtert.

Die Auswirkung der Nichtberücksichtigung der Volatilitätsanpassung auf die Solvenzkapitalanforderung und die anrechenbaren Eigenmittel des Unternehmens findet sich in Kapitel E.2.

Darüber hinaus nutzt die Gesellschaft bei der Berechnung der versicherungstechnischen Rückstellungen zum Jahresende 2021 keine der Übergangsvorschriften nach § 352 VAG und § 353 VAG (sog. Transitionals).

D.2.3 Bilanzierungs- und Bewertungsmethoden für die handelsrechtlichen Werte

Grundlagen der handelsrechtlichen Bewertung der versicherungstechnischen Rückstellungen

Beitragsüberträge

Die Ermittlung der Beitragsüberträge für das selbst abgeschlossene Versicherungsgeschäft erfolgte grundsätzlich nach der pro-rata-temporis-Methode auf Basis der gebuchten Beiträge. Für das in Rückdeckung übernommene Versicherungsgeschäft erfolgte die Berechnung grundsätzlich nach den Aufgaben des Vorversicherers. Für das in Rückdeckung gegebene Versicherungsgeschäft erfolgt eine vertragsgemäße Abgrenzung.

Der koordinierte Ländererlass der obersten Finanzbehörde vom 30. April 1974 wurde beachtet.

Rückstellung für noch nicht abgewickelte Versicherungsfälle

Die Rückstellung für noch nicht abgewickelte Versicherungsfälle wurde wie in den Vorjahren nach Erfahrungssätzen pauschal und einzeln ermittelt. Die Einzelbewertung erfolgte bei bekannten Schäden, deren Eintritt länger als zwölf Jahre zurückliegt.

Für die Berechnung der Schadenreserve werden die durchschnittlichen Schadenaufwendungen je Anfalljahr und Schadentyp bis zur Endabwicklung geschätzt. Maßgebliche Orientierungshöhe für die HGB-Rückstellungen auf Anfalljahrebene sind die Ergebnisse aus dem international anerkannten Chain Ladder-Modell. In dieses Verfahren fließen Informationen verschiedener Unternehmenseinheiten mit ein. Volatilitäten – verursacht insbesondere durch Kumulschäden bzw. Schadenmanagementmaßnahmen - werden explizit im Schadenreservermodell angemessen berücksichtigt. Weitere alternative Reserveverfahren wie Bornhuetter-Ferguson und Cape Code werden zur Plausibilisierung herangezogen

Die Rückstellung für Schadenregulierungskosten wurde unter Berücksichtigung des koordinierten Ländererlasses vom 2. Februar 1973 dotiert.

Ansprüche aus Regressen, Provenues und Teilungsabkommen wurden gemäß den vertraglichen Vereinbarungen oder mit den Erwartungswerten bilanziert und von der Rückstellung für noch nicht abgewickelte Versicherungsfälle abgesetzt.

Die Rückstellung für noch nicht abgewickelte Versicherungsfälle im in Rückdeckung übernommenen Versicherungsgeschäft wurde nach den Angaben der Zedenten bilanziert. Soweit erforderlich wurden angemessene Zuschläge vorgenommen.

Die Anteile der Rückversicherer an der Schadenrückstellung wurden auf der Grundlage der Rückversicherungsverträge errechnet.

Schwankungsrückstellung

Die Schwankungsrückstellung wurde gemäß § 341h HGB i.V.m. § 29 RechVersV sowie zugehöriger Anlage ermittelt und enthält handelsrechtlich vorgeschriebene Rückstellungen zum Ausgleich von Schwankungen im jährlichen Schadenbedarf.

Sonstige versicherungstechnische Rückstellungen

Die Stornorückstellung wurde auf der Grundlage von Erfahrungswerten ermittelt. Der Anteil der Rückversicherer wurde abgesetzt.

Überleitung des handelsrechtlichen auf den ökonomischen Wert der versicherungstechnischen Rückstellungen

Eine Überleitung des handelsrechtlichen auf den ökonomischen Wert der versicherungstechnischen Rückstellungen der ADVOCARD Rechtsschutzversicherung AG aus Abschnitt D.2.1 ist in der nachfolgenden Tabelle dargestellt.

Überleitung versicherungstechnische Rückstellungen in Tsd. €

	Rückstellungen für Nichtlebensversicherungs- verpflichtungen*	Rückstellungen für Lebensversicherungs- verpflichtungen*	Gesamt
Handelsrechtlicher Wert der vt. Rückstellungen (Nettobetrag)	327.911	0	327.911
Auflösung Schwankungsrückstellung (IFRS TS)	-3	0	-3
Marktkonsistente ökonomische Annahmen und Best Estimate Annahmen	-86.751	0	-86.751
Umbewertung Rückversicherungsteil (Adjustierung um erwarteten Ausfall Rückversicherung)	431	0	431
Risikomarge	7.699	0	7.699
Ökonomischer Wert der vt. Rückstellungen (Nettobetrag)	249.287	0	249.287

* inkl. nicht modellierten Teilportfolios

Ausgehend vom handelsrechtlichen Wert der versicherungstechnischen Netto-Rückstellungen wird zunächst die Schwankungsrückstellung aufgelöst, welche gemäß Solvency II (wie auch unter IFRS) den Eigenmitteln zugeführt wird. Dieser Schritt führt zu einer Verringerung der versicherungstechnischen Rückstellungen.

Die Rückstellungen für Nichtlebensversicherungsverpflichtungen, welche sich aus der Schaden- und Prämienrückstellung zusammensetzen, werden durch die aktuarielle Neubewertung der zugehörigen Zahlungsströme unter Best-Estimate-Annahmen und marktkonsistenten ökonomischen Annahmen reduziert. Dies ist darauf zurückzuführen, dass die Verpflichtungen gemäß Solvency II marktnah mit ihrem besten Schätzwert (Best-Estimate) bewertet werden, wohingegen in der handelsrechtlichen Sicht das Vorsichtsprinzip Anwendung findet.

Die Diskontierung der aktuariell bewerteten Zahlungsströme mit der maßgeblichen Zinsstrukturkurve wirkt ebenfalls reduzierend auf die versicherungstechnischen Rückstellungen. Insgesamt hat die Diskontierung aber nur einen vergleichsweise geringen Anteil am Bewertungsunterschied zwischen ökonomischer und handelsrechtlicher Sicht.

Die Adjustierung der einforderbaren Beträge aus Rückversicherungsvereinbarungen um den erwarteten Ausfall eines oder mehrerer Rückversicherer sowie der Einbezug der Risikomarge bei der Bewertung der versicherungstechnischen Rückstellungen gemäß Solvency II wirken entsprechend erhöhend auf den Wert der Rückstellungen.

D.2.4 Grad der Unsicherheit, der mit dem Betrag der versicherungstechnischen Rückstellungen verbunden ist

Die Berechnung der versicherungstechnischen Rückstellungen ist mit einer gewissen Unsicherheit verbunden, da die oben aufgeführten Annahmen (insb. Zinsannahmen, Schadenentwicklungen, Kostenannahmen) entweder auf Basis aktueller Marktdaten bzw. historischer Beobachtungen hergeleitet werden oder auf Expertenschätzungen beruhen. Deren tatsächliches Eintreten ist jedoch von zukünftigen Ereignissen (z.B. gesetzgeberischen Entscheidungen) abhängig. Im Rahmen von internen und externen Überprüfungen werden sämtliche Annahmen auf ihre Angemessenheit untersucht, so dass die naturgemäß bestehenden Unsicherheiten in den getroffenen Annahmen als kontrollierbar eingestuft werden können und der Wert der versicherungstechnischen Rückstellungen adäquat abgebildet ist. Darüber hinaus werden Sensitivitätsberechnungen zur Zinskurve, zu den Vermögenswerten und zur Versicherungstechnik Nicht-Leben auf den besten Schätzwert durchgeführt und analysiert.

Sensitivitäten zur Zinskurve

Verschiebungen der risikofreien Zinssätze haben Einfluss auf den Diskontierungseffekt bei der Bewertung der versicherungstechnischen Rückstellungen. Eine Erhöhung der risikofreien Zinskurve führt aufgrund des stärkeren Diskontierungseffekts zu einer Reduktion des besten Schätzwertes, eine Senkung der Zinskurve zu einer Erhöhung des besten Schätzwertes.

Eine Nichtberücksichtigung der Volatilitätsanpassung im Rahmen der Bewertung der versicherungstechnischen Rückstellungen erhöht den besten Schätzwert der Verpflichtung um 313 Tsd. € (Vj. 822 Tsd. €) auf 249.600 Tsd. € (Vj. 249.549 Tsd. €) aufgrund des Zinsrückgangs und des daraus resultierenden Diskontierungseffekts. In gleichem Maße führt eine Erhöhung der Volatilitätsanpassung und somit die Anwendung niedrigerer Diskontfaktoren zu einer entsprechenden Reduktion.

Veränderungen bei den Spreads haben über die damit verbundene Anpassung der Berechnungsgrundlage für die Volatilitätsanpassung eine Auswirkung auf die maßgebliche Zinskurve gemäß Solvency II (siehe „Zinskurve“) und damit den Diskontierungseffekt bei der Bewertung der versicherungstechnischen Rückstellungen.

Insgesamt zeigen die Ergebnisse der durchgeführten Sensitivitätsrechnungen, dass sich die ADVOCARD Rechtsschutzversicherung AG als Nicht-Leben Gesellschaft erwartungsgemäß wenig zinssensitiv verhält.

Sensitivitäten zu den Vermögenswerten

Für die ADVOCARD Rechtsschutzversicherung AG als Nicht-Lebengesellschaft ohne überschussberechtigtes Lebensversicherungsgeschäft haben Veränderungen in den Vermögenswerten keinen Einfluss auf die Bewertung der versicherungstechnischen Rückstellungen.

Sensitivitäten zur Versicherungstechnik Nicht-Leben

Die Sensitivitäten der versicherungstechnischen Rückstellungen in Bezug auf die Unsicherheitsquellen aus der Versicherungstechnik Nicht-Leben betreffen lediglich Nichtlebensversicherungsverpflichtungen, nicht aber

Lebensversicherungsverpflichtungen. Auch ist zwischen Unsicherheitsquellen zu unterscheiden, welche ausschließlich auf die Prämienrückstellung wirken, und solchen, die nur für die Schadenrückstellung relevant sind.

Eine der zentralen Größen bei der Berechnung der Prämienrückstellung ist die zukünftig erwartete Combined Ratio, welche aus den unternehmenseigenen Zeitreihen geschätzt wird und dementsprechend mit einer Schätzunsicherheit behaftet ist. Wie in Kapitel C.1 beschrieben, wirken das Katastrophen- und Prämienrisiko auf Zahlungsverpflichtungen aus zukünftig anfallenden Schäden und Kosten. Beide Risiken manifestieren sich darin, dass die tatsächlich eintretenden Combined Ratios von der geschätzten Combined Ratio, wie sie zur Berechnung der Prämienrückstellung verwendet worden ist, abweichen können.

Im Rahmen von Sensitivitätsberechnungen werden erhöhte bzw. verringerte Combined Ratios betrachtet, wie sie sich bei Eintritt eines außergewöhnlich negativ bzw. außergewöhnlich positiv verlaufenden Geschäftsjahres (jeweils gemessen am Nettoergebnis) ergeben würden.

Eine simultane Erhöhung der Combined Ratios bei allen modellierten Teilportfolien, entsprechend des Eintritts eines außergewöhnlich negativen Geschäftsjahres, erhöht die Netto-Prämienrückstellung. Hingegen führt die simultane Verringerung der Combined Ratios, entsprechend des Eintritts eines außergewöhnlich positiven Geschäftsjahres, zu einer Verringerung der Netto-Prämienrückstellung.

Die Ergebnisse der Sensitivitätsberechnungen zeigen, dass mögliche Unsicherheiten im Zusammenhang mit der Schätzung der erwarteten Combined Ratio für die Prämienrückstellungen den besten Schätzwert lediglich geringfügig beeinflussen.

Da das Storno bei der ADVOCARD Rechtsschutzversicherung AG nur eine untergeordnete Rolle spielt (siehe Kapitel E2), wird auf Sensitivitäten in Bezug auf das Stornoverhalten der Versicherungsnehmer an dieser Stelle verzichtet.

Die Unsicherheit in der Höhe des besten Schätzwertes für die Schadenrückstellungen resultiert ebenfalls aus einer Schätzunsicherheit. Hierunter fallen die Unsicherheit über die Güte der verwendeten aktuariellen Reservierungsverfahren und die Reichhaltigkeit der zugrundeliegenden Datenreihen. Darüber hinaus ergibt sich Unsicherheit aus der Variabilität in der zukünftigen Schadenabwicklung, die sich in Abweichungen der tatsächlichen Schadenzahlungen von der ursprünglichen Erwartung zeigt. Die genannten Unsicherheitsquellen manifestieren sich im sog. „ökonomischen Abwicklungsergebnis“, welches die Veränderung des besten Schätzwertes für die Schadenrückstellungen über den Zeitraum von einem Jahr misst. Ein ökonomischer Abwicklungsverlust bzw. –gewinn mit einer Wiederkehrperiode von jeweils 20 Jahren steht stellvertretend für ein aus Gesellschaftssicht außergewöhnlich negatives bzw. außergewöhnlich positives Abwicklungsergebnis der Netto-Schadenrückstellungen.

Der beste Schätzwert der Netto-Schadenrückstellungen erhöht sich bei Eintritt des 20-jährigen ökonomischen Abwicklungsverlusts und verringert sich bei Eintritt des 20-jährigen ökonomischen Abwicklungsgewinns.

Die Ergebnisse der durchgeführten Sensitivitätsrechnungen unterstreichen die hohe Schätzsicherheit bei den Schadenrückstellungen der ADVOCARD Rechtsschutzversicherung AG. Der wesentliche Grund hierfür ist die strategische Ausrichtung der Gesellschaft in den vergangenen Jahren, den Fokus primär auf das Privatkundengeschäft zu legen, welches sich durch eine vergleichsweise stabile und wenig risikobehaftete Abwicklung der Schäden auszeichnet.

Insgesamt zeigen die Sensitivitätsbetrachtungen, dass die Unsicherheiten aus der Versicherungstechnik Nicht-Leben einen höheren Einfluss auf die Höhe der versicherungstechnischen Rückstellungen haben, als die Unsicherheiten über den Verlauf der marktnahen Zinskurve. Aufgrund der komfortablen Bedeckungssituation der ADVOCARD Rechtsschutzversicherung AG stellt keine dieser Unsicherheitsquellen eine Gefährdung oder wesentliche Beeinflussung im Hinblick auf die Erfüllung der Solvabilitätsanforderung der Gesellschaft dar.

Sensitivitäten zu den Managementregeln

Zukünftige Managemententscheidungen besitzen für die ADVOCARD Rechtsschutzversicherung AG als Nicht-Leben Gesellschaft keine wesentliche Relevanz in Bezug auf die Höhe der versicherungstechnischen Rückstellungen. Bei der Bewertung der Schaden- und Prämienrückstellungen im Bereich der Nichtlebensversicherungsverpflichtungen werden Managementregeln aufgrund ihrer untergeordneten Bedeutung nicht explizit berücksichtigt, weshalb auf entsprechende Sensitivitätsanalysen verzichtet wird.

D.2.5 Rückversicherungsverträge und Zweckgesellschaften

In ihrer Funktion als gruppeninterner Rückversicherer für alle Versicherungsgesellschaften der deutschen Generali Gruppe ist die Generali Deutschland AG ausschließlicher Rückversicherer der ADVOCARD Rechtsschutzversicherung AG. Dabei ermittelt die Generali Deutschland AG als Dienstleister im Rahmen ihrer zentralen Steuerungsfunktion den Rückversicherungsbedarf für die ADVOCARD Rechtsschutzversicherung AG und legt in Abstimmung mit und nach Zustimmung der Gesellschaft die Struktur der Rückversicherungsverträge und die jeweilige Rückversicherungsordnung fest.

Durch die Bündelung der Rückversicherung bei der Generali Deutschland AG werden Diversifikationseffekte zwischen den Konzernunternehmen genutzt und konzerninterne Volatilitäten ausgeglichen. Ferner können dadurch die sich aus den Portefeuilles der Konzernunternehmen ergebenden Kumuleffekte erkannt und mittels entsprechender Retrozession auf Gruppenebene mitigiert werden. Zum Zwecke der Retrozession bündelt die Generali Deutschland AG den größten Teil des von den Konzernunternehmen auf dem Wege der Rückversicherung übernommenen Geschäftes und retrozediert diesen an die Assicurazioni Generali S.p.A. und Dritte.

Einerseits berücksichtigt die Rückversicherungsstruktur die je nach Sparte im Markt- und Wettbewerbsvergleich notwendigen Haftungs- und Versicherungssummen, andererseits den durch die Brutto-Schadeneigenbehalte seitens der ADVOCARD Rechtsschutzversicherung AG festgelegten Risikoappetit.

Das von der ADVOCARD Rechtsschutzversicherung AG selbst abgeschlossene Rechtsschutzversicherungsgeschäft ist proportional über einen Quotenvertrag geschützt. Im Gegensatz zu den meisten anderen Sparten trägt die Generali Deutschland AG das von der ADVOCARD Rechtsschutzversicherung AG in Rückdeckung übernommene Rechtsschutzgeschäft zu 100% in ihrem Eigenbehalt. Es erfolgt keine Weitergabe auf dem Weg der Retrozession.

Rückversicherungen unter Einbindung von sogenannten Special Purpose Vehicles (Zweckgesellschaft(en)) bestehen nicht.

D.3 Sonstige Verbindlichkeiten

Die folgende Tabelle enthält eine Übersicht über die wesentlichen sonstigen Verbindlichkeiten der Gesellschaft, die dann nachfolgend erläutert werden.

Rückstellungen und Verbindlichkeiten in Tsd. €

	Ökonomischer Wert		Handelsrechtlicher Wert	
	2021	2020	2021	2020
Versicherungstechnische Rückstellungen*	309.503	311.665	407.241	400.266
Andere Rückstellungen als versicherungstechnische Rückstellungen	2.730	5.314	2.718	5.296
Rentenzahlungsverpflichtungen	59.266	67.055	49.411	46.400
Depotverbindlichkeiten	915	2.269	915	2.269
Latente Steuerschulden	15.658	15.888	3.189	3.315

Derivate	8	13	8	0
Verbindlichkeiten gegenüber Versicherungen und Vermittlern	2.615	4.096	2.615	4.096
Verbindlichkeiten gegenüber Rückversicherern	2.994	3.253	2.994	3.253
Verbindlichkeiten (Handel, nicht Versicherung)	9.623	9.225	9.623	9.225
Nachrangige Verbindlichkeiten	0	0	0	0
In den Basiseigenmitteln aufgeführte nachrangige Verbindlichkeiten	0	0	0	0
Sonstige nicht an anderer Stelle ausgewiesene Verbindlichkeiten	0	0	0	0
Verbindlichkeiten insgesamt	403.417	418.779	478.715	474.119
Überschuss der Vermögenswerte über die Verbindlichkeiten	146.175	139.332	76.299	70.077
*Siehe Abschnitt D.2 für weitere Informationen				

D.3.1 Grundsätzliche Prinzipien der Bewertung

Die Bewertung der sonstigen Verbindlichkeiten folgt den allgemeinen Prinzipien der Bewertung, die in der Einleitung zu Abschnitt D dargestellt sind.

D.3.2 Erläuterung wesentlicher Verbindlichkeiten

Andere Rückstellungen als versicherungstechnische Rückstellungen

Die Bewertung der Rückstellungen erfolgt handelsrechtlich mit dem notwendigen Erfüllungsbetrag, der zukünftig erwartete Preis- und Kostensteigerungen berücksichtigt. Dieser wird als eine angemessene Näherung des ökonomischen Wertes erachtet. Beträgt die Restlaufzeit einer Rückstellung mehr als ein Jahr, wird eine Abzinsung mit dem der Restlaufzeit entsprechenden durchschnittlichen Marktzinssatz der vergangenen sieben Jahre vorgenommen. Die Abzinsungszinssätze werden von der Deutschen Bundesbank nach Maßgabe einer Rechtsverordnung ermittelt und bekannt gegeben.

Der Rückgang der ökonomischen Werte gegenüber dem Vorjahr resultiert im Wesentlichen aus dem Saldo der sonstigen Verpflichtungen (-3.171 Tsd. €) und der Restrukturierungsrückstellungen (+586 Tsd. €).

Rentenzahlungsverpflichtungen

Für die Bilanzierung der Pensionsverpflichtungen werden in der Solvabilitätsübersicht die Vorschriften des IAS 19 „Leistungen an Arbeitnehmer“ angewendet. Demnach werden Rückstellungen für leistungsorientierte Zusagen des Arbeitgebers nach der jeweiligen Versorgungsordnung des Unternehmens passiviert. In der Handelsbilanz werden Pensionsrückstellungen für unmittelbare Pensionszusagen des Arbeitgebers gebildet.

Für mittelbare Pensionsverpflichtungen werden in der Handelsbilanz grundsätzlich keine Rückstellungen ausgewiesen. Einige dieser mittelbaren Verpflichtungen (dies betrifft insb. die Unterstützungs- und Versorgungskassenzusagen) gelten jedoch als leistungsorientierte Pensionszusagen i.S.d. IAS 19 und sind daher in der Solvabilitätsübersicht rückstellungspflichtig. Im Gegenzug sind in der Solvabilitätsübersicht Vermögenswerte (z.B. der Unterstützungskassen) zu berücksichtigen, die in der Handelsbilanz der Gesellschaft nicht aktivierungsfähig sind.

Die folgende Tabelle zeigt den handelsrechtlichen Buchwert der Pensionsrückstellungen.

Handelsrechtlicher Buchwert der Pensionsrückstellungen in Tsd. €

	2021	2020
Handelsrechtlicher Buchwert der Pensionsrückstellungen	49.299	46.303
zuzüglich saldiertem Deckungsvermögen	112	97
Handelsrechtliche Pensionsrückstellungen vor Saldierung	49.411	46.400
zuzüglich noch nicht berücksichtigtem BilMoG-Zuführungsbetrag	1.452	2.063
Handelsrechtlicher Sollwert der Pensionsrückstellungen	50.863	48.463
Auswirkung der abweichenden Berechnungsfaktoren für den ökonomischen Wert	6.821	16.167
Leistungsorientierte Pensionsverpflichtungen, die nicht im handelsrechtlichen Sollwert berücksichtigt werden dürfen (vgl. oben)	1.582	2.425
Ökonomischer Wert der Pensionsrückstellungen	59.266	67.055

In der Solvabilitätsübersicht und der Handelsbilanz erfolgt die Bewertung der rückstellungspflichtigen Verpflichtungen nach der Methode der laufenden Einmalprämien (Projected Unit Credit Method). Diese Methode geht davon aus, dass zu jedem Bewertungsstichtag ein festgelegter Teil des endgültigen Leistungsanspruchs verdient wird, und bewertet jeden Teil der Verpflichtung separat („Leistungsbaustein“). Der gesamte Leistungsanspruch setzt sich aus allen erdienten Leistungsbausteinen zusammen.

Kongruent rückgedeckte Pensionszusagen wurden in der Solvabilitätsübersicht und Handelsbilanz wie eine wertpapiergebundene Versorgungszusage bewertet. Für diese Zusagen wurde als Soll-Wert der Pensionsverpflichtung der beizulegende Zeitwert der Rückdeckungsversicherung (Aktivwert) angesetzt; auch wenn der Barwert der garantierten Mindestleistung durch diesen überschritten wurde.

Der Bilanzansatz der Rückstellung für Pensionen ergibt sich in der Solvabilitätsübersicht als Saldo des Barwerts der Verpflichtung für die erdienten Pensionsansprüche der Versorgungsberechtigten und des Zeitwerts des Planvermögens (sofern vorhanden). Die Bewertung des Deckungsvermögens erfolgt nach § 253 Abs. 1 S. 4 HGB zum beizulegenden Zeitwert. Dieser entspricht dem Aktivwert der Rückdeckungsversicherung. Der Aktivwert wurde in der Solvabilitätsübersicht zum Teil nicht mit den Pensionsrückstellungen saldiert, sofern es sich nicht um qualifizierende Versicherungsverträge i.S.d. IAS 19.8 und damit nicht um Planvermögen handelte. Versicherer ist die Gesellschaft selbst.

In der Solvabilitätsübersicht bestehen aus Unterstützungskassenzusagen zusätzliche Erstattungsansprüche in Höhe von 2.177 Tsd. € (Vj. 2.052 Tsd. €). Es handelt sich um Ansprüche aus Rückdeckungsversicherungen. Versicherer ist die Gesellschaft selbst.

Der Bewertung der Rückstellung für Pensionen liegen in der Solvabilitätsübersicht und der Handelsbilanz die Richttafeln 2018 G von Klaus Heubeck sowie firmenspezifische Fluktuationswahrscheinlichkeiten und die erwarteten Gehalts-, Pensionsanwartschafts- sowie Rentensteigerungen zugrunde.

Die folgende Tabelle zeigt die angewandten Berechnungsfaktoren.

Angewandte Berechnungsfaktoren in %

	2021	2020
--	------	------

	Ökonomischer Wert	Handelsrechtlicher Wert	Ökonomischer Wert	Handelsrechtlicher Wert
Rechnungszins	1,15	1,87	0,50	2,31
Einkommensentwicklungsrate (unter Berücksichtigung des Karrieretrends)	3,00	3,00	3,00	3,00
Rentendynamik	2,00	2,00	2,00	2,00
Anpassung der Beitragsbemessungsgrenze	2,00	2,00	2,00	2,00

Der zur Abzinsung angesetzte Rechnungszins in der Solvabilitätsübersicht orientiert sich an Zinssätzen, die am Bilanzstichtag für mit „AA“ geratete Unternehmensanleihen gelten und gemäß IAS 19.83 auf entsprechende Laufzeiten ausgeweitet werden.

In der Handelsbilanz wurde gemäß § 253 Abs. 2 Satz 2 HGB von der Möglichkeit Gebrauch gemacht, die Rückstellungen mit dem von der Deutschen Bundesbank veröffentlichten durchschnittlichen Marktzinssatz zu bewerten, der sich bei einer angenommenen Restlaufzeit von 15 Jahren ergibt. Zum 31. Dezember 2021 wird auf Basis der bis zum 31. Oktober 2021 (vorgezogener Inventurstichtag) vorliegenden Daten ein prognostizierter 10-Jahres-Durchschnittsinssatz von 1,87 % bzw. ein prognostizierter 7-Jahres-Durchschnittsinssatz von 1,35 % berücksichtigt.

Die Veränderung der Rentenzahlungsverpflichtungen zum Vorjahr ist zum einen bedingt durch Bestandsbewegungen bzw. durch Bestandentwicklungen und zum anderen durch die Änderung des Rechnungszinses von 0,50 % in 2020 auf 1,15 % in 2021.

Depotverbindlichkeiten

Die Abweichung zwischen Solvabilitätsübersicht und Handelsbilanz resultiert im Wesentlichen aus der Umbewertung der Anteile der Rückversicherer an den versicherungstechnischen Rückstellungen. Handelsrechtlich erfolgt die Bewertung zum Erfüllungsbetrag der Bardepots.

Die ausgewiesenen Depotverbindlichkeiten betreffen den Anteil der Generali Deutschland AG, München, an den Rückstellungen für noch nicht abgewickelte Versicherungsfälle mit Anfalljahren vor 2009.

Latente Steuerschulden

Latente Steuern resultieren aus temporären Differenzen zwischen den ökonomischen Werten und der Steuerbilanz. Die latenten Steuern wurden unter Anwendung eines Steuersatzes von 32% ermittelt.

Handelsrechtlich sind aktive und passive latente Steuern zu saldieren. Ein passivischer Saldo ist anzusetzen, während für einen aktivischen Überhang ein Wahlrecht besteht (§ 274 Abs. 1 HGB). Die Gesellschaft hat vom Wahlrecht des § 274 Abs. 1 S. 2 HGB Gebrauch gemacht und den Aktivüberhang aus sämtlichen temporären Abweichungen zwischen Handels- und Steuerbilanz aktiviert. In Höhe der aktiven latenten Steuern besteht eine Gewinnausschüttungssperre gem. § 268 Abs. 8 HGB.

In der Solvabilitätsübersicht sind latente Steuern unter Beachtung des IAS 12 „Ertragsteuern“ zu ermitteln. Im Geschäftsjahr bestehen auf Basis der Vermögenswerte und Verbindlichkeiten sowohl latente Steuerschulden als auch latente Steueransprüche, die gemäß IAS 12.74 saldiert als Forderung gezeigt werden. In der Solvabilitätsübersicht wurde zum Stichtag ein passivischer Saldo in Höhe von 15.658 Tsd. € (Vj. 15.888 Tsd. €) ausgewiesen. Dieser resultiert im Wesentlichen aus versicherungstechnischen Rückstellungen sowie Kapitalanlagen (insbesondere Anleihen) und wird teilweise durch den aktivischen Saldo aus Rentenzahlungsverpflichtungen kompensiert.

Derivate

Unter diesem Element wurden in der Solvabilitätsübersicht die ökonomischen Werte der passivischen Derivate ausgewiesen. Im Rahmen des handelsrechtlichen Abschlusses werden diese Posten gemäß § 254 HGB als Bestandteil einer Bewertungseinheit nach der Einfrierungsmethode bewertet (siehe hierzu Abschnitt D.1.).

Die Verminderung der ökonomischen Werte gegenüber dem Vorjahr beruht im Wesentlichen auf Verbindlichkeiten aus USD-Absicherungen.

Verbindlichkeiten gegenüber Versicherungen und Vermittlern

Die Bewertung erfolgt handelsrechtlich mit dem Erfüllungsbetrag. Dieser wird als eine angemessene Näherung des ökonomischen Wertes erachtet.

Im Gegensatz zum veröffentlichten Jahresabschluss der Gesellschaft sind in diesem Element der Solvabilitätsübersicht nicht die Verpflichtungen aus den verzinslich angesammelten Überschussanteilen ausgewiesen. Diese sind zur besseren Vergleichbarkeit einheitlich für den ökonomischen und handelsrechtlichen Wert unter den versicherungstechnischen Rückstellungen ausgewiesen.

Der Rückgang der ökonomischen Werte gegenüber dem Vorjahr ist im Wesentlichen auf den Saldo der Verbindlichkeiten in Bezug auf die Schadensregulierung (-1.117 Tsd. €) und den Verbindlichkeiten gegenüber den Versicherungsnehmern für im Voraus erhaltene Prämien (-339 Tsd. €) zurückzuführen.

Verbindlichkeiten gegenüber Rückversicherern

Die Bewertung erfolgt handelsrechtlich mit dem Erfüllungsbetrag. Dieser wird als eine angemessene Näherung des ökonomischen Wertes erachtet.

Die Verbindlichkeiten gegenüber Rückversicherern bestehen ausschließlich aus Abrechnungsverbindlichkeiten gegenüber der Generali Deutschland AG – sie haben sich gegenüber dem Vorjahr um 259 Tsd. € verringert.

Verbindlichkeiten (Handel, nicht Versicherung)

Die Sonstigen Verbindlichkeiten werden in der Handelsbilanz grundsätzlich mit dem Erfüllungsbetrag bewertet. Dieser wird als eine angemessene Näherung des ökonomischen Wertes erachtet.

Der ökonomische Geschäftsjahreswert dieses Elements der Solvabilitätsübersicht hat sich gegenüber dem Vorjahr nur unwesentlich verändert.

D.4 Alternative Bewertungsmethoden

Alternative Bewertungsmethoden sind erforderlich, wenn für Vermögenswerte und Verbindlichkeiten keine Marktpreise verfügbar sind, die an aktiven Märkten für identische Vermögenswerte und Verbindlichkeiten notiert sind (Art. 10 Abs. 2 DVO), und die ökonomischen Werte auch nicht mit Hilfe von Marktpreisen abgeleitet werden können, die an aktiven Märkten für ähnliche Vermögenswerte und Verbindlichkeiten notiert sind (Art. 10 Abs. 3 DVO).

Die alternativen Bewertungsmethoden werden regelmäßig überprüft, um ihren Ansatz stets im Einklang mit den Vorgaben gemäß SII durchzuführen.

Die nachfolgende Tabelle gibt einen Überblick über die Bewertungskonzepte, die wesentlichen Annahmen und die Unsicherheiten in der Bewertung der betroffenen Bilanzposten.

Bewertungskonzept

Betroffene Bilanzposten	Bewertungskonzept	Wesentliche Annahmen	Unsicherheit in der Bewertung
Eigengenutzte und fremdgenutzte Immobilien	Ertragswertverfahren gemäß der ImmoWertV Discounted Cash Flow (DCF) Verfahren gemäß der RICS Valuation – Global Standards 2017 (Red Book)	Marktübliche Miete, Bewirtschaftungskosten, wirtschaftliche Restnutzungsdauer, Liegenschaftszinssatz Diskontierungs- sowie der Kapitalisierungszinssatz	Immobilienbewertung beziehen die Zukunft der Immobilie ein. Daher bestehen Unsicherheiten, wenn über den Ausgang der Eingabegrößen zum Bewertungszeitpunkt imperfekte Kenntnisse vorhanden sind. Durch externe Sachverständige sowie interne Prüfprozesse wird die Minimierung dieser Unsicherheiten gewährleistet.
Anleihen	Barwertmethode	Emittentenspezifische Termin- und Kassarenditekurve, instrumentabhängige Liquiditätsprämie	Es bestehen diverse interne Bewertungsmethoden, die die jeweiligen spezifischen Unterschiede (Kredit, Laufzeit, Illiquidität und derivative Komponenten) der einzelnen Fixed Income Investments berücksichtigen. Diese Bewertungsmethoden werden auch von der Asset Management Aufsicht überwacht.
Darlehen und Hypotheken (ohne Policendarlehen)	Barwertmethode	Emittentenspezifische Termin- und Kassarenditekurve, instrumentabhängige Liquiditätsprämie	Gering, da es sich bei den Bewertungsparametern i.W. um öffentliche Marktdaten handelt.
Einforderbare Beiträge aus Rückversicherungsverträgen	Bester Schätzwert angepasst um das Ausfallrisiko des Rückversicherers. Gem. Artikel 81 Rahmenrichtlinie ((RICHTLINIE 2009/138/EG))	Siehe Erläuterungen zu versicherungstechnische Rückstellungen Zusätzlich: Ausfallrisiko des Rückversicherers	Siehe Erläuterungen zu versicherungstechnische Rückstellungen
Depotforderungen	Siehe Erläuterungen zu versicherungstechnische Rückstellungen	Siehe Erläuterungen zu versicherungstechnische Rückstellungen	Siehe Erläuterungen zu versicherungstechnische Rückstellungen
Versicherungstechnische Rückstellungen	Bester Schätzwert zuzüglich Risikomarge gemäß Artikel 76-80 Rahmenrichtlinie (RICHTLINIE 2009/138/EG)	Biometrische Annahmen, Entwicklung der Kapitalanlagen, Stornoentwicklung, Kostenentwicklung, Schadenentwicklung, Versicherungsverhalten, Künftige Maßnahmen des Managements.	Grundsätzlich basieren die der Bewertung zugrundeliegenden Zahlungsströme auf Annahmen, die auf Basis der zum Stichtag vorliegenden bzw. historischen Informationen gesetzt werden deren Extrapolation mit Unsicherheiten verbunden ist.
Eventualverbindlichkeiten	Barwertmethode	Geschätzter Erfüllungsbetrag	Gering, da es sich bei den Bewertungsparametern i.W. um öffentliche Marktdaten handelt.
Nachrangige Verbindlichkeiten	Barwertmethode	Nicht zutreffend	Gering, da es sich bei den Bewertungsparametern i.W. um öffentliche Marktdaten handelt.

D.5 Sonstige Angaben

Zum Stichtag lagen keine Sachverhalte für sonstige Angaben bei der Gesellschaft vor.

E Kapitalmanagement

Ziel des Kapitalmanagements (Capital Management) ist die Steuerung des Kapitals und die Überwachung der Solvenzkapitalanforderung der Gesellschaft und der zu deren Bedeckung anrechenbaren Eigenmittel der Gesellschaft.

Das Capital Management umfasst neben spezifischen Maßnahmen zur Steuerung der Kapitalausstattung vor allem das Capital Budgeting, das Debt Management, die Eigenfinanzierung und die Kapitalallokation. Diese Aufgaben sind eingebettet in gruppenweite Prozesse der Assicurazioni Generali S.p.A., die durch die Richtlinien wie Group Capital Management Policy, Capital Management Group Guideline und Group Policy on Intragroup Transactions, definiert werden. Diese werden vom Vorstand verabschiedet und geben den organisatorischen Rahmen für die Klassifizierung, Überwachung und Aufnahme von Eigenmitteln (sog. Own Funds) gemäß Solvency II unter Berücksichtigung des mittelfristigen Kapitalmanagementplans (Capital Management Plan), der Dividendenpolitik und der regulatorischen Rahmenbedingungen vor.

Gemäß den allgemeinen Anforderungen aus der Solvency II-Regulatorik und im Einklang mit der Group Capital Management Policy und Capital Management Group Guideline erstellen alle Versicherungsgesellschaften der Generali in Deutschland einen Capital Management Plan (CMP), der dem Vorstand zur Verabschiedung vorgelegt wird. Dieser ist Teil der jährlich rollierenden dreijährigen Mittelfristplanung der Gesellschaft und beschreibt unter deren Prämissen die Entwicklung von Solvenzkapitalanforderung und Eigenmitteln im Detail. Dabei finden Kapitalerfordernisse und -ausstattung, Maßnahmen zur Optimierung der Kapitalallokation, Dividendenpolitik und Toleranzgrenzen gemäß Risk Appetite Framework Berücksichtigung.

Im Rahmen des Capital Managements wird ferner eine mögliche Aufnahme von Eigenmitteln einer Gesellschaft der Generali in Deutschland geregelt. Jede Aufnahme von Own Funds entspricht den Generali Group Internal Guidelines und folgt den nachstehenden Prozessschritten: Identifikation des Kapitalbedarfs, Analyse des Kapitalbedarfs, Genehmigung der Aufnahme von Own Funds sowie Umsetzung der Aufnahme.

Das Berichtswesen zum Capital Management erfolgt über den sog. Kapitalmanagementreport (Capital Management Report) auf Basis des Jahresabschlusses der Gesellschaft, der eine detaillierte Analyse der Entwicklung der Solvenzkapitalanforderung und der Eigenmittel enthält.

E.1 Eigenmittel

Die Eigenmittel gemäß Solvency II, sogenannte „Own Funds“ (OF), stellen die Gesamtheit aller Eigenmittel der Gesellschaft dar, die zur Bedeckung der Solvenzanforderungen herangezogen werden können. Sie setzen sich zusammen aus der Summe der Basiseigenmittel („Basic Own Funds“) und der außerbilanziellen, ergänzenden Eigenmittel („Ancillary Own Funds“), sofern diese vorliegen.

Die Basiseigenmittel errechnen sich aus der Differenz zwischen dem ökonomischen Wert der Vermögenswerte und dem ökonomischen Wert der Verbindlichkeiten zuzüglich der nachrangigen Verbindlichkeiten.

Neben den nachrangigen Verbindlichkeiten sind die weiteren wesentlichen Komponenten der Basiseigenmittel das gezeichnete Kapital, das Emissionsagio, die aktiven latenten Steuern, der Überschussfonds, welcher dem ökonomischen Wert der ungebundenen Rückstellung für Beitragsrückerstattung abzüglich der deklarierten Direktgutschrift entspricht, sowie die Ausgleichsrücklage, welche den sonstigen Überschuss der Vermögenswerte über die Verbindlichkeiten umfasst.

Die ergänzenden Eigenmittel können z.B. Teile des nicht eingezahlten Grundkapitals, Kreditbriefe und Garantien von Dritten sein. Eine Anrechnung von außerbilanziellen Eigenmitteln setzt eine vorherige Genehmigung der Aufsicht voraus.

Die Eigenmittel werden in drei Qualitätsklassen eingeteilt und unterliegen hinsichtlich ihrer Anrechenbarkeit bei der Bedeckung der Solvenzkapitalanforderung den im Folgenden skizzierten Beschränkungen:

Eigenmittel der Qualitätsklasse 1 stellen die höchste Güteklasse dar und dürfen grundsätzlich unbeschränkt zur Bedeckung der Solvenzkapitalanforderung herangezogen werden.

Nachrangige Verbindlichkeiten, die die Anforderungen zur Einstufung in Qualitätsklasse 1 erfüllen, fallen in die sogenannte sogenannte „Qualitätsklasse 1 – beschränkt“. Sie dürfen maximal 20% der Eigenmittel der gesamten Eigenmittel der Qualitätsklasse 1 ausmachen.

Eigenmittel der Qualitätsklassen 2 und 3 unterliegen hingegen folgenden Einschränkungen hinsichtlich der maximal erlaubten Höhe ihrer Anrechenbarkeit: Eigenmittel der Qualitätsklasse 2 können bis maximal 50% der Solvenzkapitalanforderung angerechnet werden. Eigenmittel der Qualitätsklasse 3 dürfen bis zu maximal 15% der Solvenzkapitalanforderung angerechnet werden, wobei die Summe von Qualitätsklassen 2 und 3 dann 50% der Solvenzkapitalanforderung nicht überschreiten darf. Bei der Bedeckung der Mindestkapitalanforderung gelten darüber hinaus engere Grenzen der Anrechenbarkeit. Eigenmittel der Qualitätsklasse 2 dürfen hier nur bis zu maximal 20% der Mindestkapitalanforderung angerechnet werden, während Eigenmittel der Qualitätsklasse 3 gar nicht anrechenbar sind.

E.1.1 Wesentliche Unterschiede zwischen dem handelsrechtlichen Eigenkapital und dem Überschuss der Vermögenswerte über die Verbindlichkeiten der Solvabilitätsübersicht

Die Solvabilitätsübersicht und die daraus resultierenden Eigenmittel gemäß Solvency II basieren auf der ökonomischen Bewertung von Vermögenswerten und Verbindlichkeiten. Im Gegensatz hierzu basiert die Ermittlung des handelsrechtlichen Eigenkapitals auf den Grundsätzen der vorsichtigen Bilanzierung im Rahmen des Handelsgesetzbuches. Beim Übergang vom handelsrechtlichen Eigenkapital auf die Eigenmittel gemäß Solvency II kommt es daher zur Umbewertung von Vermögenswerten und Verbindlichkeiten. Diese beinhaltet insbesondere die Aufdeckung stiller Reserven und Lasten auf Kapitalanlagen und versicherungstechnischer Rückstellungen.

Überleitung des handelsrechtlichen Eigenkapitals auf die Eigenmittel - in Tsd. €

	2021	2020
Handelsrechtliches Eigenkapital	76.299	70.077
a) Aufdeckung stiller Reserven und Lasten aus Kapitalanlagen	31.899	47.198
b) Aufdeckung stiller Reserven und Lasten bei den versicherungstechnischen Rückstellungen	97.738	88.601
c) Umbewertung der Rückversicherungsanteile	-19.114	-15.220
d) Anpassung der Pensionsrückstellungen	-9.855	-20.656
e) Anpassung latenter Steuern (netto)	-32.883	-32.591
f) Umbewertung der nachrangigen Verbindlichkeiten	0	0
g) Sonstige Anpassungen	2.090	1.922
Überschuss der Vermögenswerte über die Verbindlichkeiten in der Solvabilitätsübersicht	146.175	139.332

Die stillen Reserven aus Kapitalanlagen resultierten insbesondere aus den Organismen für gemeinsame Anlagen (18.291 Tsd. €, Vj. 25.947 Tsd. €) und den Anleihen (13.578 Tsd. €, Vj. 26.313 Tsd. €).

Aus den versicherungstechnischen Elementen ergibt sich durch die Anpassung der versicherungstechnischen Brutto-Rückstellungen und der Veränderung der Anteile der Rückversicherer ein Nettoeffekt in Höhe von 69.875 Tsd. € (Vj. 73.381 Tsd. €).

E.1.2 Basiseigenmittel und ergänzende Eigenmittel

Zusammensetzung der Eigenmittel in Tsd. €

	2021	2020
Basiseigenmittel		
a) Gezeichnetes Kapital	12.920	12.920
b) Emissionsagio (Kapitalrücklage)	11.695	11.695
c) Überschussfonds	0	0
d) Ausgleichsrücklage	109.180	108.553
e) Nachrangige Verbindlichkeiten	0	0
f) Aktive latente Steuern (netto)	0	0
Summe	133.795	133.168

Zum Stichtag betragen die gesamten Eigenmittel der Gesellschaft 133.795 Tsd. € (Vj. 133.168 Tsd. €), welche in voller Höhe der Qualitätsklasse 1 zuzurechnen sind.

Ergänzende außerbilanzielle Eigenmittel liegen nicht vor.

In Höhe von 12.380 Tsd. € (Vj. 6.165 Tsd. €) liegen vorhersehbare Dividenden vor, die bei der Ermittlung der Ausgleichsrücklage berücksichtigt werden.

Verfügbare = Anrechenbare Eigenmittel in Tsd. €

	2021	2020
Qualitätsklasse 1	133.795	133.168
Qualitätsklasse 2	0	0
Qualitätsklasse 3	0	0
Summe	133.795	133.168

Der leichte Anstieg der anrechenbaren Eigenmittel zum 31.12.2021 ist im Wesentlichen auf gestiegene stille Reserven aus den versicherungstechnischen Rückstellungen zurückzuführen. Hintergrund ist die Stärkung der Schadenrückstellungen (HGB), zur Berücksichtigung der Anhebung der Rechtsanwaltsgebühren durch die RVG-Novelle. Daneben führte der höhere bewertungsrelevante Zinssatz bei den Pensionsverpflichtungen zu einem

Rückgang der stillen Lasten. Neben einem zinsbedingten Rückgang der stillen Reserven auf Kapitalanlagen wirkt vor allem der Anstieg der geplanten Dividende kompensierend, sodass ein leichter Anstieg der anrechenbaren Eigenmittel verbleibt.

Zu den wesentlichen Bestandteilen gehört u.a. das gezeichnete Kapital von 12.920 Tsd. € (Vj. 12.920 Tsd. €). Dieses besteht zum Stichtag aus 505.290 auf den Namen lautende, vinkulierte Stückaktien, die voll eingezahlt sind.

Das Emissionsagio berücksichtigt die Kapitalrücklage, die gemäß § 272 Abs. 2 Nr. 1 HGB gebildet wurde und unverändert gegenüber dem Vorjahr bei 11.695 Tsd. € liegt.

Die Ausgleichsrücklage ergibt sich aus dem Überschuss der Vermögenswerte über die Verbindlichkeiten in der Solvabilitätsübersicht abzgl. des gezeichneten Kapitals, des Emissionsagios und der vorhersehbaren Dividenden.

Die wesentlichen Bestandteile des Überschusses der Vermögenswerte über die Verbindlichkeiten in der Solvabilitätsübersicht sind in Kapitel E.1.1 dargestellt.

Zum Stichtag liegen keine Bestandteile vor, die von den Eigenmitteln aufgrund von Einschränkungen für Abzüge oder Belastungen abgezogen werden.

Somit liegen zum Stichtag anrechenbare Eigenmittel zur Bedeckung der Solvenzkapitalanforderungen sowie der Mindestkapitalanforderungen in Höhe von 133.795 Tsd. € (Vj. 133.168 Tsd. €) vor.

Vom Unternehmen gehaltene eigene Anteile, die zu einer Reduzierung der Ausgleichsrücklage führen würden, liegen nicht vor.

E.2 Solvenzkapitalanforderung und Mindestkapitalanforderung

Eine zentrale Komponente des europäischen Versicherungsaufsichtsregimes Solvency II ist die Vereinheitlichung der Bewertung unternehmenseigener Risiken. Nach europäischem Aufsichtsrecht hat jedes (Rück-)Versicherungsunternehmen ab 01. Januar 2016 sicherzustellen, all seine vertraglich eingegangenen Verpflichtungen für das kommende Jahr mit einer Wahrscheinlichkeit von 99,5% erfüllen zu können. Die Nichterfüllbarkeit entspricht damit der Realisierung eines 200-Jahres-Ereignisses. Der unter dieser Annahme zu berechnendem Verlust an ökonomischen Eigenmitteln ist als Risikokapital in der Solvabilitätsübersicht der Gesellschaft auszuweisen. Dieses ergibt sich als Differenz aus dem

- Value-at-Risk der anrechenbaren Eigenmittel zum entsprechenden Niveau sowie dem
- besten Schätzwert der Eigenmittel

und wird als Solvenzkapitalanforderung („Solvency Capital Requirement“, SCR) bezeichnet.

Das (Rück-)Versicherungsunternehmen hat zum Bewertungsstichtag nachzuweisen, dass es über eine ausreichende Höhe an Eigenmitteln verfügt, um das SCR zu bedecken. Das Verhältnis zwischen Eigenmitteln und SCR wird durch die ökonomische Solvabilitätsquote (SCR-Quote) ausgedrückt und dient als Schlüsselindikator für die Solvenzausstattung des Unternehmens.

Zur Berechnung des Risikokapitals definiert §27 VAG eine standardisierte Berechnungsmethode, die sog. Standardformel, erlaubt jedoch den (Rück-)Versicherungsunternehmen die Entwicklung eines unternehmensinternen Modells zur Berechnung ihrer Solvenzkapitalanforderung – das sog. Interne Modell.

Für die Assicurazioni Generali Gruppe hat das Aufsichtskollegium im Frühjahr 2016 die Verwendung des beantragten Partiellen Internen Modells zur Ermittlung der Solvenzkapitalanforderung genehmigt. Dabei wurde das Operationelle Risiko zunächst gemäß den Vorgaben der Standardformel bestimmt. Nachdem das erweiterte Modell, welches auch das Operationelle Risikomodul miteinschließt, im Herbst 2020 durch das Aufsichtskollegium genehmigt wurde, sind seit Jahresende 2020 alle quantifizierbaren Risiken Teil der internen Modellierung, sodass es sich für die vorliegende Gesellschaft ab diesem Zeitpunkt um ein vollständiges „Internes Modell“ handelt.

Analog zur Bestimmung der versicherungstechnischen Rückstellungen gemäß Solvency II wenden die Gesellschaften der Generali in Deutschland zum 31. Dezember 2021 hierbei wie in den Vorjahren eine Volatilitätsanpassung an, machen aber keinen Gebrauch von Übergangsmaßnahmen nach § 352f. VAG (sogenannten Transitionals). Im Rahmen der Kreditrisikomodellierung wird darüber hinaus im Internen Modell eine dynamische Volatilitätsanpassung eingesetzt. Diese beinhaltet die Berücksichtigung einer Änderung der Volatilitätsanpassung im Falle einer Realisierung des Kreditrisikos und wirkt dadurch risikomindernd auf selbiges.

Das Geschäft der ADVOCARD Rechtsschutzversicherung AG ist fokussiert auf Privatkunden sowie kleinen und mittleren Firmenkunden, die im Schwerpunkt über die strategische Partnerschaft mit der Deutschen Vermögensberatung (DVAG) betreut werden. Die Anlagetätigkeit der Gesellschaft zeichnet sich durch eine Ausrichtung auf festverzinsliche Wertpapiere und Anleihen hoher Bonität und entsprechender Rendite aus.

Entsprechend wird das SCR der ADVOCARD Rechtsschutzversicherung AG zum 31. Dezember 2021 i.W. durch die versicherungstechnischen Risiken Nicht-Leben sowie durch das Kreditrisiko dominiert.

Für Nicht-Leben Versicherer spielen die versicherungstechnischen Risiken naturgemäß eine große Rolle. Als reiner Rechtsschutzversicherer ist die ADVOCARD Rechtsschutzversicherung AG keinen Schadenereignissen aus Naturkatastrophen ausgesetzt. Im Bereich der versicherungstechnischen Risiken (Nicht-Leben) liefern sowohl das Reserverisiko als auch das Prämienrisiko durch den Anteil an langabwickelnden Leistungsarten (insb. Vertrags- und sonstige Rechtsschutz) einen wesentlichen Beitrag zum Risikoprofil.

Innerhalb des Kreditrisikomoduls stellt das Spreadrisiko (inklusive Migrationsrisiko), geprägt durch das hohe Volumen an Unternehmensanleihen im Kapitalanlagenbestand, den Haupttreiber dar. Dabei verfolgt die Gesellschaft eine konservative Anlagestrategie.

Aufgrund der Dominanz der aktivseitigen Duration verhält sich die ADVOCARD Rechtsschutzversicherung AG sensitiv gegenüber einem Anstieg der Zinskurve (Zins-Up sensitiv). Nach dem Zinsrisiko wird das Marktrisiko der Gesellschaft vom Immobilienrisiko, resultierend aus dem Immobilienanteil am Kapitalanlageportfolio, dominiert.

Das Operationelle Risiko der Gesellschaft ergibt sich aus einer szenariobasierten Analyse aller potenziellen Operationellen Risiken, denen die Gesellschaft ausgesetzt ist. Vor dem Hintergrund, dass allen Operationellen Risiken mit effektiven Kontrollmechanismen aktiv entgegengewirkt wird, liefert das Operationelle Risiko nach Diversifikation mit den anderen Risiken des Internen Modells nur einen geringen Beitrag zum Gesamtrisikokapital der Gesellschaft.

Das Going-Concern-Risiko ist für die ADVOCARD Rechtsschutzversicherung AG nicht relevant.

Der risikoübergreifende SCR-Anteil spiegelt zusätzliche Kapitalanforderungen wider, die sich aus dem Zusammenspiel verschiedener Risiken ergeben und nicht eindeutig den unterschiedlichen Risikomodulen zugeordnet werden können.

Die ausgewiesenen Modelladjustierungen zum Jahresende 2021 beinhalten SCR-Erhöhungen, die sich aus bereits antizipierten, jedoch zum Stichtag noch nicht berücksichtigten Modellanpassungen ergeben, sowie

Erhöhungen aufgrund von Anpassungen der Gruppenparametrisierung im Rahmen der Risikokalibrierungen zur Berücksichtigung lokaler Spezifika.

Der Wert der Steuerabsorption spiegelt die risikomindernde Wirkung wider, die sich aus Änderungen der latenten Steuern im Stressfall ergeben. Existiert in der Solvabilitätsübersicht im Saldo mit der korrespondierenden Aktivposition eine latente Steuerverbindlichkeit, so stellt dieser Betrag die maximal mögliche Steuerabsorption dar. Existiert im Saldo eine latente Steuerforderung, so wird die maximal mögliche Steuerabsorption auf null reduziert. Zum 31. Dezember 2021 weist die Gesellschaft latente Steuerverbindlichkeiten in Höhe von 15.658 Tsd. € in der Solvabilitätsübersicht aus, die bei der SCR-Berechnung risikomindernd angesetzt werden können.

Die folgende Tabelle zeigt die Solvenzkapitalanforderungen je Risikomodul der ADVOCARD Rechtsschutzversicherung AG zum 31. Dezember 2021 sowie 31. Dezember 2020 vor und nach Steuern sowie die daraus resultierende Steuerkappung, welche die Beschränkung der Steuerabsorption auf die Höhe der passiven latenten Steuern in der Solvabilitätsübersicht der Gesellschaft widerspiegelt.

SCR Ergebnisse vor und nach Steuern in Tsd.€

SCR	31.12.2021		31.12.2020	
	Vor Steuern	Nach Steuern	Vor Steuern	Nach Steuern
Marktmodul	8.833	5.988	9.490	6.362
Kreditmodul	29.778	20.249	34.096	23.185
Leben-/Krankenmodul	5.086	3.459	6.145	4.179
Nicht-Lebenmodul	29.994	20.396	29.781	20.251
Operationelles Risiko	14.360	9.765	13.970	9.500
Risikoübergreifender SCR-Anteil	2.022	1.375	2.590	1.761
Diversifikation	-35.736	-24.257	-38.473	-26.003
Modelladjustierungen	1.591	1.591	723	723
Steuerabsorption	-15.658	0	-15.888	0
Steuerkappung	0	1.705	0	2.477
Solvenzkapitalanforderung SCR	40.272	40.272	42.435	42.435

Im Vergleich zum Vorjahr zeigt sich für die Gesellschaft ein leichter Rückgang in der Solvenzkapitalanforderung, i.W. aufgrund eines Rückgangs des Spreadrisikos innerhalb des Kreditmoduls.

Das niedrigere Spreadrisiko resultiert i.W. aus einem Rückgang der Durationen im Bereich der Corporate Bonds.

Die zum Stichtag 31. Dezember 2021 ermittelten anrechenbaren Eigenmittel in Höhe von 133.795 Tsd. € (Vj. 133.168 Tsd. €) und die zugehörige Solvenzkapitalanforderung in Höhe von 40.272 Tsd. € (Vj. 42.435 Tsd. €) resultieren in einer komfortablen Bedeckungsquote für die ADVOCARD Rechtsschutzversicherung AG von 332% (Vj. 314%). Die bisher durchgeführten regulären aufsichtsrechtlichen Prüfungen des Internen Modells führten zu keinen Beanstandungen in der Berechnung der Solvenzkapitalanforderung. Der endgültige Betrag der regulatorischen Solvenzkapitalanforderung zum 31. Dezember 2021 unterliegt jedoch noch der aufsichtsrechtlichen Prüfung.

Die regulatorische Mindestkapitalanforderung („Minimum Capital Requirement“, MCR) wird anhand eines Faktoransatzes auf die versicherungstechnischen Rückstellungen und Prämien berechnet. Dabei wird das MCR

nach unten auf 25% und nach oben auf 45% des SCR begrenzt. Nach § 95 Versicherungsaufsichtsgesetz (VAG) setzen sich die anrechnungsfähigen Eigenmittel nur aus Eigenmitteln der Qualitätsklasse 1 und anrechnungsfähigen Basiseigenmitteln der Qualitätsklasse 2 zusammen, wobei die Eigenmittelbestandteile der Qualitätsklasse 1 mindestens 80% der Mindestkapitalanforderung zu bedecken haben. Die zum Stichtag 31. Dezember 2021 ermittelte Mindestkapitalanforderung in Höhe von 18.122 Tsd. € (Vj. 19.096 Tsd. €) und die zugehörigen anrechenbaren Eigenmittel in Höhe von 133.795 Tsd. € (Vj. 133.168 Tsd. €) resultieren in einer MCR-Bedeckung für die ADVOCARD Rechtsschutzversicherung AG von 738% (Vj. 697%).

Zusammenfassend bleibt die SCR- und MCR-Bedeckung zum Bewertungsstichtag auf einem komfortablen Niveau. Darüber hinaus werden die Solvenzkapitalanforderung und die Mindestkapitalanforderung der Gesellschaft im Berichtszeitraum jederzeit eingehalten.

Einfluss der Volatilitätsanpassung auf die Solvenzkapitalanforderung zum 31. Dezember 2021

Bei Nichtberücksichtigung der Volatilitätsanpassung im Rahmen der Bewertung der versicherungstechnischen Rückstellungen verringern sich die anrechenbaren Eigenmittel in geringem Umfang auf 133.583 Tsd. € und die Solvenzkapitalanforderung erhöht sich auf 44.834 Tsd. €. Der Anstieg der Solvenzkapitalanforderung ist hauptsächlich auf einen Anstieg des Kreditrisikos zurückzuführen, da der risikomindernde Effekt der dynamischen Volatilitätsanpassung entfällt. Die Mindestkapitalanforderung ohne Volatilitätsanpassung steigt analog zum SCR auf 20.175 Tsd. €, die zugehörigen anrechenbaren Eigenmittel sinken hingegen auf 133.583 Tsd. €.

Die ADVOCARD Rechtsschutzversicherung AG verhält sich als Nicht-Leben Gesellschaft bezogen auf die anrechenbaren Eigenmittel erwartungsgemäß wenig zinssensitiv.

E.3 Verwendung des durationsbasierten Untermoduls Aktienrisiko bei der Berechnung der Solvenzkapitalanforderung

Das durationsbasierte Untermodul Aktienrisiko kommt für die Berechnung der Solvenzkapitalanforderung nicht zur Anwendung.

E.4 Unterschiede zwischen der Standardformel und dem verwendeten Internen Modell

Im Frühjahr 2016 hat das Aufsichtskollegium der Assicurazioni Generali Gruppe die Verwendung des Partiellen Internen Modells zur Berechnung der regulatorischen Solvenzkapitalanforderung gemäß Solvency II genehmigt. Nach der Genehmigung des erweiterten Modells im Herbst 2020, welches auch das Operationelle Risikomodul miteinschließt, sind alle quantifizierbaren Risiken Teil der internen Modellierung, sodass es sich für die Gesellschaft um ein vollständiges „Internes Modell“ handelt. Im Folgenden werden die wichtigsten Unterschiede zwischen den der Standardformel und den dem Internen Modell zugrunde liegenden Methodiken und Annahmen dargestellt.

E.4.1 Risiken, die durch das Interne Modell abgedeckt sind

Für die ADVOCARD Rechtsschutzversicherung AG sind alle relevanten quantifizierbaren Risiken im Internen Modell abgebildet. Nicht-quantifizierbare Risiken finden in den zugehörigen Berechnungen naturgemäß keine Berücksichtigung. Die ADVOCARD Rechtsschutzversicherung AG berücksichtigt diese in Säule II von Solvency II als Teil des Own Risk and Solvency Assessments („ORSA“).

Die Abdeckung aller materiellen Risiken durch das Interne Modell wird u.a. durch die jährlich durchzuführende „Profit & Loss Attribution“ (Zuordnung von Gewinnen und Verlusten) verifiziert. Kern der P&L Attribution ist es, die tatsächliche Veränderung der ökonomischen Eigenmittel der ADVOCARD Rechtsschutzversicherung AG innerhalb des zurückliegenden Bilanzjahres den einzelnen Risikomodulen gemäß Internem Modell zuzuordnen. Befindet sich der nicht zuordenbare Teil der Veränderung in einer vernachlässigbaren Größenordnung, wie es

bei der Gesellschaft in den letzten Jahren durchgehend der Fall war, so ist dies ein starkes Indiz für eine ausreichende Modellabdeckung.

Über die Berechnung des regulatorischen Risikokapitalbedarfs hinaus ist das Interne Modell bei der ADVOCARD Rechtsschutzversicherung AG u.a. im Rahmen des Asset-Liability Managements, der Profitabilitätsanalyse von Segmenten, der Neugeschäftsbewertung sowie bei weiteren Fragestellungen der wert- und risikoorientierten Unternehmenssteuerung eingebunden.

Risikolandkarte des Internen Modells

Marktrisiken	Kreditrisiken	Versicherungstechnische Risiken Nicht-Leben	Versicherungstechnische Risiken Leben/Kranken	Operationelles Risiko
Aktien	Spread	Prämien	Sterblichkeit	
Aktienvolatilität	Ausfall	Reserve	Sterblichkeits-Katastrophenrisiko	
Immobilien	Gegenparteausfall	Storno	Langlebigkeit	
Währung		Katastrophenrisiko	Invaldität/Morbidität	
Zins			Storno	
Zinsvolatilität			Kosten	
Marktkonzentration			Katastrophenrisiko Kranken	
			Kranken nAd Nicht-Lebensversicherung	
			Going-Concern-Risiko	

Im Vergleich dazu zeigt die nachfolgende Risikolandkarte die Risikoklassifikationen für die Standardformel gemäß Solvency II:

Risikolandkarte der Solvency-II-Standardformel

Marktrisiken	Gegenparteausfallrisiko	Versicherungstechnische Risiken Nicht-Leben	Versicherungstechnische Risiken Leben/Kranken	Operationelles Risiko	Immaterielle Vermögensgegenstände
Aktien		Prämien & Reserve	Sterblichkeit		
Immobilien		Storno	Langlebigkeit		
Währung		Katastrophenrisiko	Invaldität/Morbidität		
Zins			Storno		
Spread			Kosten		
Marktkonzentration			Revision		
			Katastrophenrisiko		
			Kranken nAd Nicht-Lebensversicherung		
			Kranken nAd Lebensversicherung		

Der Hauptunterschied in der Definition der Risikoklassen beider Modelle bezieht sich auf die Markt- und Kreditrisiken. Während die Spread-Ausweitung im Internen Modell der Gesellschaft als Teil des Kreditrisikos modelliert wird, gehört dieses zum Marktrisikomodul der Standardformel. Darüber hinaus schließt das Marktrisiko im Internen Modell das Zinsvolatilitätsrisiko und das Aktienvolatilitätsrisiko ein, welche beide in der Standardformel nicht explizit berücksichtigt werden. Innerhalb der versicherungstechnischen Risiken Nicht-Leben

berechnet die Solvency-II-Standardformel ein kombiniertes Prämien- und Reserverisiko, während im Internen Modell eine getrennte Berechnung und ein separater Ausweis von Prämienrisiko und Reserverisiko vorgenommen werden.

Sofern relevant, wird im Internen Modell zusätzlich das Going-Concern-Risiko quantifiziert, welches in der Standardformel nicht berücksichtigt wird. Das Going-Concern-Risiko ist für die ADVOCARD Rechtsschutzversicherung AG als Nicht-Leben-Gesellschaft jedoch nicht relevant.

Ein weiterer Unterschied im Rahmen der versicherungstechnischen Risiken ist die Zuordnung der Sparte „Allgemeine Unfall“ in der Standardformel zum Segment „Kranken nAd Nicht-Lebensversicherung“. Im Internen Modell wird diese Sparte dem Nicht-Leben-Segment zugeordnet. Als reiner Rechtsschutzversicherer ist diese unterschiedliche Zuordnung für die ADVOCARD Rechtsschutzversicherung AG nicht relevant.

E.4.2 Struktur des Internen Modells

Für die Bewertung des Solvenzkapitalbedarfs mit Hilfe des Internen Modells fordert die Aufsichtsbehörde eine Bestimmung der Gesamtverteilung der ökonomischen Eigenmittel der Gesellschaft.

Um dieser Anforderung gerecht zu werden, verwendet die ADVOCARD Rechtsschutzversicherung AG ein Simulationsmodell, welches alle im Modell abgebildeten Risiken gemeinsam modelliert. Hierfür werden zunächst die möglichen Ausprägungen der einzelnen Risiken bestimmt, die über den Zeithorizont von einem Jahr auftreten können, z.B. mögliche Schwankungen der bewertungsrelevanten Zinskurve. Dies entspricht der Kalibrierung der sog. Randverteilungen. Darüber hinaus werden die Abhängigkeitsstrukturen zwischen den einzelnen Risiken modelliert, d.h. die Eintrittswahrscheinlichkeit der gemeinsamen Realisierung einzelner Risiken. Dies geschieht unter Verwendung eines sog. Copula-Ansatzes. Unter Berücksichtigung dieser Abhängigkeitsstrukturen und Randverteilungen wird eine Vielzahl zufälliger gemeinsamer Realisationen der einzelnen Risiken erzeugt und deren Auswirkung auf die ökonomischen Eigenmittel der Gesellschaft ermittelt. Für die zu berechnenden Veränderungen der Marktwerte der Kapitalanlagen und des ökonomischen Werts der versicherungstechnischen Rückstellungen werden zumeist Näherungsmethoden verwendet, die auf der Herleitung eines funktionalen Zusammenhangs zwischen Risikorealisation und der entsprechenden Wertveränderung basieren. Das Ergebnis dieser Berechnungen ist die geschätzte Eigenmittelverlustverteilung aus den im Internen Modell abgebildeten Risiken. Das SCR berechnet sich als Summe des Value-at-Risk der Eigenmittelverlustverteilung.

Ein wesentlicher Bestandteil der Ermittlung der Solvenzkapitalanforderung ist die Sicherstellung einer angemessenen Datenqualität im gesamten Berechnungsprozess. Dies betrifft sowohl diejenigen Daten, die zur Risikokalibrierung des Internen Modells verwendet werden, als auch diejenigen (Unternehmens-) Daten, welche zur Risikoberechnung verwendet werden. Hierzu hat die Assicurazioni Generali S.p.A. eine Richtlinie und sog. Operating Guidelines etabliert, die bei der SCR-Berechnung zur Anwendung kommen. Die im Internen Modell verwendeten Daten und Datenflüsse werden im internen Datenverzeichnis (Data Directory) dokumentiert und unterliegen regelmäßigen technischen und inhaltlichen Datenqualitätskontrollen. Darüber hinaus erfolgt die unabhängige Überprüfung der Angemessenheit der Datenqualität im Rahmen der Modellvalidierung. Dies umfasst insbesondere auch Expertenschätzungen, die z.B. verwendet werden, wenn keine hinreichende Datenhistorie verfügbar ist.

E.4.3 Standardformel Internes Modell im Vergleich

Im Folgenden werden die wesentlichen Bewertungsunterschiede zwischen dem Internen Modell der Assicurazioni Generali S.p.A. und der Solvency-II-Standardformel dargestellt:

- Die Risikokalibrierung und -berechnung im Internen Modell basiert im Gegensatz zur Standardformel soweit wie möglich auf Unternehmensdaten zum Kapitalanlage- und Versicherungsbestand, um eine angemessene

und bestmögliche Abbildung des unternehmensindividuellen Risikoprofils zu gewährleisten. Des Weiteren werden Kapitalmarktdaten herangezogen, welche das individuelle Risikoprofil der Unternehmensportfolios angemessen repräsentieren, um die statistische Datenqualität sicherzustellen. Expertenschätzungen und externe Modellszenarien werden herangezogen, wenn keine ausreichende Datenhistorie vorliegt. Die Überprüfung der Angemessenheit der verwendeten Daten ist ein wesentlicher Bestandteil der jährlichen Modellvalidierung.

- Im Internen Modell werden die Marktrisiken anhand des unternehmensindividuellen Kapitalanlageportfolios bestimmt, während in der Standardformel vorgegebene Marktstressfaktoren verwendet werden.
- Im Internen Modell beinhaltet das Kreditrisikomodul das Gegenpartei-Ausfallrisiko und das Kreditspreadrisiko, während die Standardformel Letzteres als Marktrisiko und das Gegenpartei-Ausfallrisiko separat ausweist.
- Europäische Staatsanleihen werden im Spreadrisiko-Modul der Standardformel als risikolos betrachtet, während diese im Internen Risikomodell als risikobehaftet modelliert werden.
- Die Aktien- und Zinsvolatilität wird im Internen Modell als eigenständiges Risiko modelliert.
- Die Stressniveaus der versicherungstechnischen Risiken Nicht-Leben der Standardformel basieren auf Marktdaten und repräsentieren ein standardisiertes europäisches Versicherungsunternehmen. Im Gegensatz dazu werden die Risikounterlegungsfaktoren im Internen Modell auf Basis individueller Unternehmensdaten kalibriert. Dies führt zu einer realistischeren Darstellung im Internen Modell und folglich zu einem zuverlässigeren Stressniveau. Zum anderen werden in der Standardformel zukünftige Prämieinnahmen aus Mehrjahresverträgen anteilig als zusätzliches Exposure für das Prämienrisiko berücksichtigt. Von einem methodischen Standpunkt wird dieses Vorgehen unsererseits als nicht risikogerecht eingestuft und daher im Internen Modell nicht verfolgt.
- Im Internen Modell wird das Operationelle Risiko mittels eines szenariobasierten Ansatzes ermittelt. Hierbei werden alle materiellen operationellen Risiken des Unternehmens qualitativ und quantitativ erfasst, sodass relevante Inputparameter zur Eintrittswahrscheinlichkeit und Schadenhöhe bestimmt werden können. Im Rahmen eines Monte-Carlo-Simulationsansatzes wird für jedes Operationelles Risiko ein Value-at-Risk bestimmt. In einem weiteren Schritt werden Abhängigkeiten zwischen den einzelnen Operationellen Risiken hergeleitet. Während der Standardformelansatz zur Bestimmung der Solvenzkapitalanforderung vordergründig auf einer Prämien- bzw. Rückstellungsberechnung basiert, ohne Korrelationen zu anderen Risikokategorien zu berücksichtigen, erlaubt der Interne Modellansatz für Operationelle Risiken auch eine Berücksichtigung von Abhängigkeiten zu anderen Risikofaktoren. Dadurch wird im Hinblick auf das unternehmensspezifische Risikoprofil eine angemessenere Bewertung ermöglicht.
- Im Internen Modell wird zusätzlich das Going-Concern-Risiko quantifiziert, welches in der Standardformel keine Berücksichtigung findet und die ungeplante Schwankung des Neugeschäftsumfangs abbildet.
- Unterschiedliche Methoden zur Risikoaggregation: Innerhalb der Standardformel werden die einzelnen Solvenzkapitalanforderungen der verschiedenen Risikomodule mittels Korrelationsmatrizen aggregiert. Die Abhängigkeitsstruktur der zugrunde liegenden Risikofaktoren wird mittels Korrelationen der Verluste approximiert, wobei die zu verwendenden Korrelationsparameter festgeschrieben sind. Dieser Aggregationsstruktur der Standardformel liegt im Wesentlichen die Annahme einer normalverteilten Gesamtverlustverteilung zugrunde. Nicht-lineare und risikomindernde Effekte werden dadurch lediglich approximativ berücksichtigt und können signifikant falsch beurteilt werden. Das Ergebnis ist ein einzelner Verlust in den ökonomischen Eigenmitteln als Näherung für den Value-at-Risk. Im Gegensatz dazu basiert das Interne Modell auf einem Simulationsansatz, welcher auf keiner a priori festgelegten Annahme zur Form der Gesamtverlustverteilung basiert. In dieser Aggregationsmethode werden Realisierungen von Risikofaktoren aus einer gemeinsamen Verteilung erzeugt. Die Eigenmittelverluste werden im Internen Modell pfadweise ermittelt, wodurch Abhängigkeiten zwischen den Risikotreibern sowie nicht-lineare und risikomindernde Effekte berücksichtigt werden. Die Diversifikationseffekte im Internen Modell resultieren entsprechend aus der unternehmensindividuellen Exponierung gegenüber den Risikofaktoren und deren Abhängigkeitsstruktur und werden nicht wie in der Standardformel pauschal mittels Korrelationsmatrizen vorgegeben.
- Unterschiede in der Behandlung von Beteiligungen an Gesellschaften, die ihr SCR ebenfalls gemäß dem Internen Modell berechnen: Im Internen Modell werden die Veränderungen der Beteiligungsmarktwerte im

Durchschauprinzip berechnet, sodass eine konsistente Aggregation der Risikoprofile erfolgt. In der Standardformel werden die Risikokapitalbeiträge zum SCR der Einzelgesellschaft mit Hilfe eines pauschalen Faktoransatzes ermittelt.

E.5 Nichteinhaltung der Mindestkapitalanforderungen und Nichteinhaltung der Solvenzkapitalanforderung

Die Einhaltung der Solvabilitätsanforderungen war im Berichtszeitraum durchgehend erfüllt und ist vor dem Hintergrund der anrechenbaren Eigenmittel von 133.795 Tsd. € für die Bedeckung des SCR bzw. 133.795 Tsd. € für die Bedeckung des MCR und einer Solvenzquote von 332% (SCR Quote) bzw. 738% (MCR Quote) zum 31. Dezember 2021 nicht gefährdet. Auch über den Planungszeitraum ist kein vorhersehbares Risiko der Nichteinhaltung der Bedeckung des MCR oder SCR erkennbar.

E.6 Sonstige Angaben

Zum Stichtag lagen keine Sachverhalte für sonstige Angaben bei der Gesellschaft vor.

Abkürzungsverzeichnis

A

ACR	ADVOCARD Rechtsschutzversicherung AG
AktG	Aktiengesetz
ALM	Asset Liability Management
AO	Abgabenordnung
AUZ	Aktuarieller Unternehmenszins

B

BaFin	Bundesanstalt für Finanzdienstleistungsaufsicht
bAV	betriebliche Altersvorsorge
BCM	Business Continuity Management
BEL	Best Estimate Liability
BfA	Bundesversicherungsanstalt für Angestellte
BGH	Bundesgerichtshof
BilMoG	Bilanzrechtsmodernisierungsgesetz
BKK	Betriebskrankenkasse
BVerfG	Bundesverfassungsgericht

C

CEO	Chief Executive Officer
CF	Compliance-Funktion
CFO	Chief Financial Officer
CIO	Chief Investment Officer
ClnsO	Chief Insurance Officer
CMP	Capital Management Plan
CoC	Cost of Capital
COL	COSMOS Lebensversicherungs-Aktiengesellschaft

COO	Chief Operating Officer
COV	COSMOS Versicherung Aktiengesellschaft
CRA	Credit Risk Adjustment
CRO	Chief Risk Officer

D

DAV	Deutsche Aktuarvereinigung e.V.
DeckRV	Deckungsrückstellungsverordnung
DIIR	Deutsches Institut für Interne Revision
DIL	Dialog Lebensversicherungs-Aktiengesellschaft
DIV	Dialog Versicherung Aktiengesellschaft
DS-GVO	Datenschutz-Grundverordnung
DVAG	Deutsche Vermögensberatung AG
DVO	Delegierte Verordnung (Konsolidierte Delegierte Verordnung 2015/35 inkl. der Anpassungen durch die Delegierte Verordnung 2016/467)

E

EBS	Economic Balance Sheet
EGHGB	Einführungsgesetz zum Handelsgesetzbuch
EIOPA	European Insurance and Occupational Pensions Authority
ENV	ENVIVAS Krankenversicherung Aktiengesellschaft
EOF	Eligible Own Funds
EPIFP	Expected Profits In Future Premiums
EuGH	Europäischer Gerichtshof
EVG	Exklusivvertrieb Generali
EWG	Europäische Wirtschaftsgemeinschaft
EWB	Erwartungswertrückstellung
EZB	Europäische Zentralbank

F

Fed US-Notenbank Federal Reserve

G

GBV Generali Beteiligungs- und Verwaltungs-AG
GC Going Concern
GC&C Global Corporate & Commercial
GD AG Generali Deutschland AG
GD Gruppe Generali Deutschland Gruppe
GDIS Generali Deutschland Informatik Services
GDV Gesamtverband der Deutschen Versicherungswirtschaft
GEDK Generali Deutschland Krankenversicherung AG
GEDL Generali Deutschland Lebensversicherung AG
GEDV Generali Deutschland Versicherung AG
GHO Group Head Office
GID Generali Investments Deutschland
GKV Gesetzliche Krankenversicherung
GPV Gesetzliche Pflegeversicherung
GSS Generali Shared Services S.c.a.r.l.

H

HGB Handelsgesetzbuch
HUK Haftpflicht, Unfall, Kraftfahrt

I

IAS International Accounting Standard
IDD Richtlinie über Versicherungsvertrieb
IDW Institut der Wirtschaftsprüfer
IDW RS HFA IDW Stellungnahme zur Rechnungslegung
IFRS International Financial Reporting Standard

IIA	Institute of Internal Auditors
IKS	Internes Kontrollsystem
IMAP	Internal Model Approval Process
ImmoWertV	Immobilienwertermittlungsverordnung
INBV	Inflationsneutrales Bewertungsverfahren
InvG	Investmentgesetz
IRF	Interne Revisionsfunktion
ITSiG	IT-Sicherheitsgesetz
IVASS	Istituto per la Vigilanza sulle Assicurazioni

K

KU	Konzernunternehmen
----	--------------------

M

MaGo	Mindestanforderungen an die Geschäftsorganisation von Versicherungsunternehmen
MaRisk	Mindestanforderungen an das Risikomanagement
MCR	Minimum Capital Requirement
MitbestG	Mitbestimmungsgesetz

N

nAdLV	nach Art der Lebensversicherung
nAdSV	nach Art der Schadenversicherung
NPS	Net Promoter System

O

OBR	Outsourcing Business Referent
ORSA	Own Risk and Solvency Assessment

P

P&L	Profit and Loss
PAP	Product-Approval-Prozess

pAV	private Altersvorsorge
PKV	Private Krankenversicherung
PVFP	Present Value of Future Profits

Q

QE	Quantitative Easing
QRT	Quantitative Reporting Template

R

RAC	Risk Adjusted Capital
RAF	Risk Appetite Framework
RCDL	Reinsurance Counterparty Default Loss
RechVersV	Verordnung über Rechnungslegung von Versicherungsunternehmen
REP	Reinsurance Efficiency Program
RfB	Rückstellung für Beitragsrückerstattung
RMF	Risikomanagement-Funktion
RMS	Risikomanagement-System
RRL	Rahmenrichtlinie (Richtlinie 2009/138/EG)

S

SII	Solvency II
SAA	Strategische Asset-Allokation
SB	Selbstbehalt
SCR	Solvency Capital Requirement
SFCR	Solvabilitäts- und Finanzbericht
SME	Small and medium-sized enterprises
SPV	Special Purpose Vehicle
SUH	Sach, Unfall, Haftpflicht

T

TVOG Time Value of Options and Guarantees

U

UBR Unfallversicherung mit Beitragsrückgewähr

UFR Ultimate Forward Rate

UMD Unfallmeldedienst

UVG Unabhängige Vertriebspartner Generali

V

VA Volatilitätsanpassung

VAG Versicherungsaufsichtsgesetz

VerBaFin Veröffentlichung der Bundesanstalt für Finanzdienstleistungsaufsicht

VGV Verbundene Gebäudeversicherung

VHV Verbundene Hausratversicherung

VMF Versicherungsmathematische Funktion

VoFü Volksfürsorge

VSP VERMÖGENSSICHERUNGSPOLICE

VVG Versicherungsvertragsgesetz